

ÍNDIX

Figura 1. Termograma massa normalitzada de 50°C a 1300°C amb atmosfera d'aire de la mostra Etil hexaonat de Bari de $m_i=22,762\text{mg}$	4
Figura 2. Termograma massa normalitzada de 200°C a 1300°C amb atmosfera d'aire de la mostra Etil hexaonat de Bari de $m_i=2,072\text{mg}$	4
Figura 3. Termograma massa normalitzada de 200°C a 1300°C amb atmosfera d'argó de la mostra Etil hexaonat de Bari de $m_i=2,285\text{mg}$	5
Figura 4. Termograma massa normalitzada de 200°C a 1200°C amb atmosfera d'aire de la mostra Etil hexaonat de Bari de $m_i=2,929\text{mg}$	5
Figura 5. Termograma massa normalitzada de 500°C a 800°C amb atmosfera d'aire de la mostra Etil hexaonat de Bari de $m_i=2,84\text{mg}$	6
Figura 6. Termograma massa normalitzada de 50°C a 800°C amb atmosfera d'aire de la mostra Etil hexaonat de Bari de $m_i=2,324\text{mg}$	6
Figura 7. Termograma massa normalitzada de 50°C a 800°C amb atmosfera d'aire de la mostra Etil hexaonat de Bari de $m_i=2,398\text{mg}$	7
Figura 8. Termograma massa normalitzada de 50°C a 600°C amb atmosfera d'aire de la mostra Etil hexaonat de Bari de $m_i=3,202\text{mg}$	7
Figura 9. Termograma massa normalitzada de 50°C a 800°C amb atmosfera d'aire de la mostra Etil hexaonat de Bari de $m_i=4,027\text{mg}$	8
Figura 10. Termograma massa normalitzada de 50°C a 1200°C amb atmosfera d'aire de la mostra Etil hexaonat de Bari de $m_i=2,385\text{mg}$	8
Figura 11. Termograma massa normalitzada de 50°C a 1200°C amb atmosfera d'aire de la mostra Acetat de Bari de $m_i=1,906\text{mg}$	9
Figura 12. Termograma massa normalitzada de 50°C a 1200°C amb atmosfera d'aire de la mostra Acetat de Bari de $m_i=18,275\text{mg}$	9
Figura 13. Termograma massa normalitzada de 50°C a 1200°C amb atmosfera d'aire de la mostra Etil hexaonat de Bari de $m_i=1,004\text{mg}$	10
Figura 14. Termograma massa normalitzada de 50°C a 1200°C amb atmosfera d'aire de la mostra Acetat de Bari de $m_i=22,1\text{mg}$	10
Figura 15. Termograma massa normalitzada de 50°C a 1200°C amb atmosfera d'aire de la mostra Acetat de Bari de $m_i=2,053\text{mg}$	11
Figura 16. Termograma massa normalitzada de 50°C a 1200°C amb atmosfera d'aire de la mostra Acetat de Bari de $m_i=1,761\text{mg}$	11
Figura 17. Termograma massa normalitzada de 50°C a 1200°C amb atmosfera d'aire de la mostra Propionat de Bari de $m_i=30,616\text{mg}$	12

Figura 18. Termograma massa normalitzada de 50°C a 1200°C amb atmosfera d'aire de la mostra Propionat de Bari de $m_i=2,023\text{mg}$	12
Figura 19. Termograma massa normalitzada de 50°C a 1200°C amb atmosfera d'aire de la mostra Propionat de Bari de $m_i=1,433\text{mg}$	13
Figura 20. Termograma massa normalitzada de 50°C a 1200°C amb atmosfera d'aire de la mostra Propionat de Bari de $m_i=0,299\text{mg}$	13
Figura 21. Termograma massa normalitzada de 50°C a 1200°C amb atmosfera d'aire de la mostra Propionat de Bari de $m_i=0,472\text{mg}$	14
Figura 22. Termograma massa normalitzada de 50°C a 1200°C amb atmosfera d'aire de la mostra Propionat de Bari de $m_i=0,386\text{mg}$	14
Figura 23. Termograma massa normalitzada de 50°C a 1200°C amb atmosfera d'aire de la mostra Propionat de Bari de $m_i=0,536\text{mg}$	15
Figura 24. Termograma massa normalitzada de 50°C a 1200°C amb atmosfera d'aire de la mostra Propionat de Bari de $m_i=0,541\text{mg}$	15
Figura 25. Termograma massa normalitzada de 50°C a 700°C amb atmosfera d'aire de la mostra Propionat de Bari de $m_i=0,434\text{mg}$	16
Figura 26. Termograma massa normalitzada de 50°C a 700°C amb atmosfera d'aire de la mostra Etil hexaonat de Bari de $m_i=0,881\text{mg}$	16
Figura 27. Termograma massa normalitzada de 50°C a 700°C amb atmosfera d'aire de la mostra Acetat de Bari de $m_i=0,901\text{mg}$	17
Figura 28. Termograma massa normalitzada de 50°C a 700°C amb atmosfera d'aire de la mostra Etil hexaonat de Bari de $m_i=0,879\text{mg}$	17
Figura 29. Termograma massa normalitzada de 50°C a 700°C amb atmosfera d'aire de la mostra Etil hexaonat de Bari de $m_i=0,832\text{mg}$	18

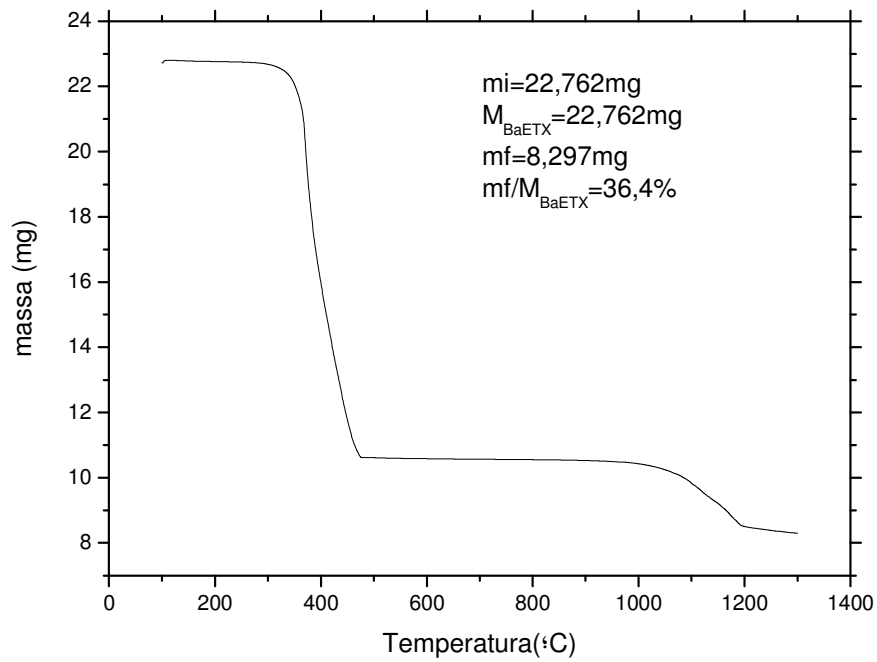


Figura 1. Termograma massa normalitzada de 50°C a 1300°C amb atmosfera d'aire de la mostra Etil hexanoat de Bari de $mi=22,762mg$

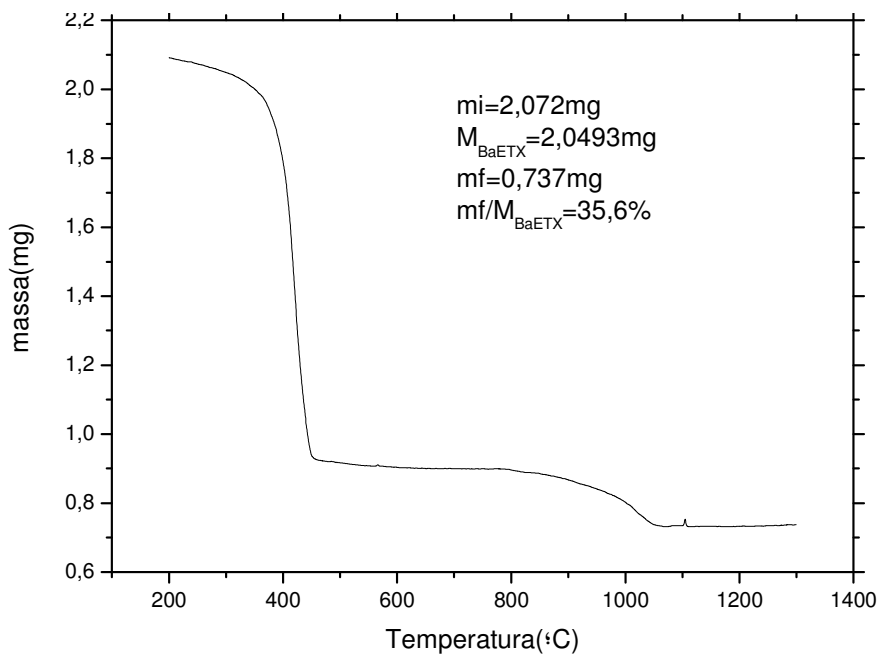


Figura 2. Termograma massa normalitzada de 200°C a 1300°C amb atmosfera d'aire de la mostra Etil hexanoat de Bari de $mi=2,072mg$

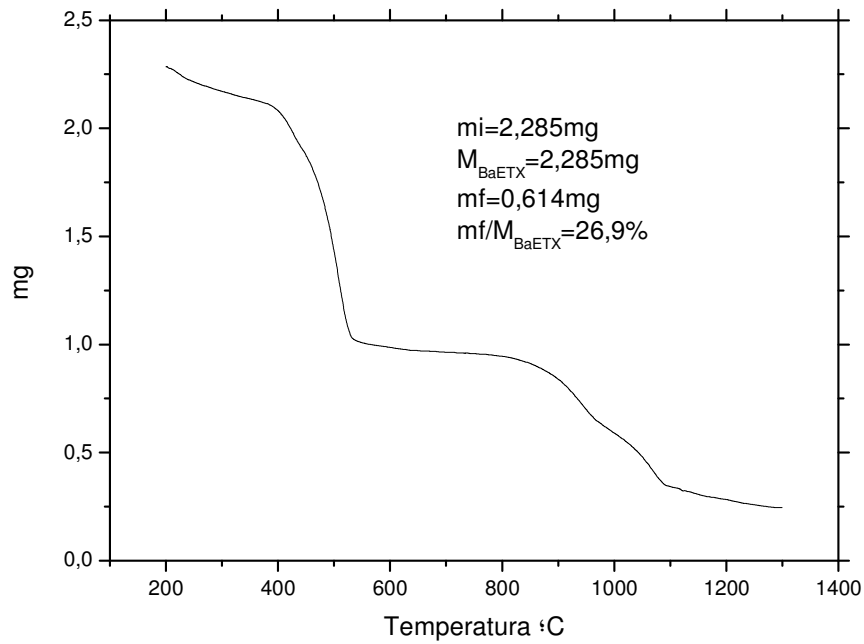


Figura 3. Termograma massa normalitzada de 200°C a 1300°C amb atmosfera d'argó de la mostra Etil hexaonat de Bari de mi=2,285mg

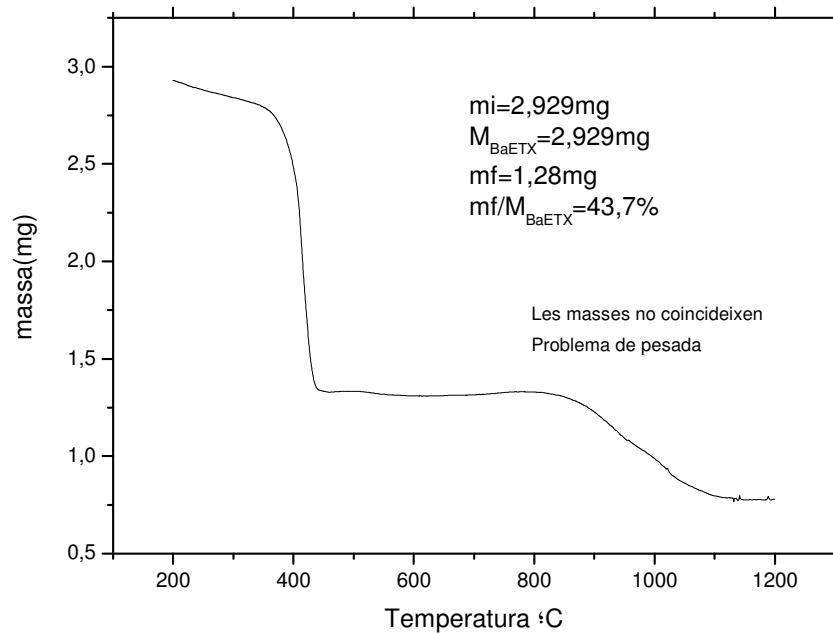


Figura 4. Termograma massa normalitzada de 200°C a 1200°C amb atmosfera d'aire de la mostra Etil hexaonat de Bari de mi=2,929mg

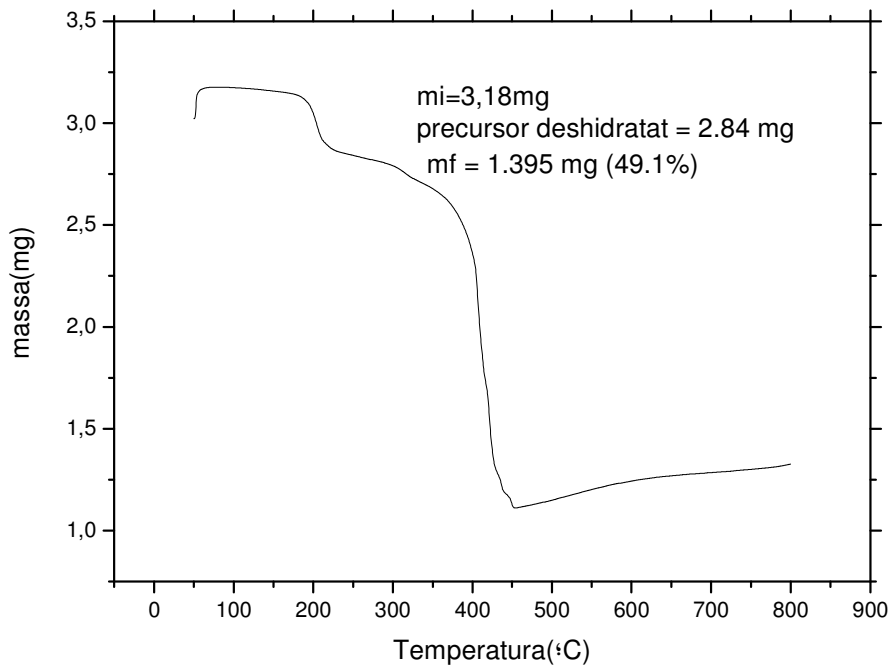


Figura 5. Termograma massa normalitzada de 500°C a 800°C amb atmosfera d'aire de la mostra Etil hexaonat de Bari de mi=2,84mg

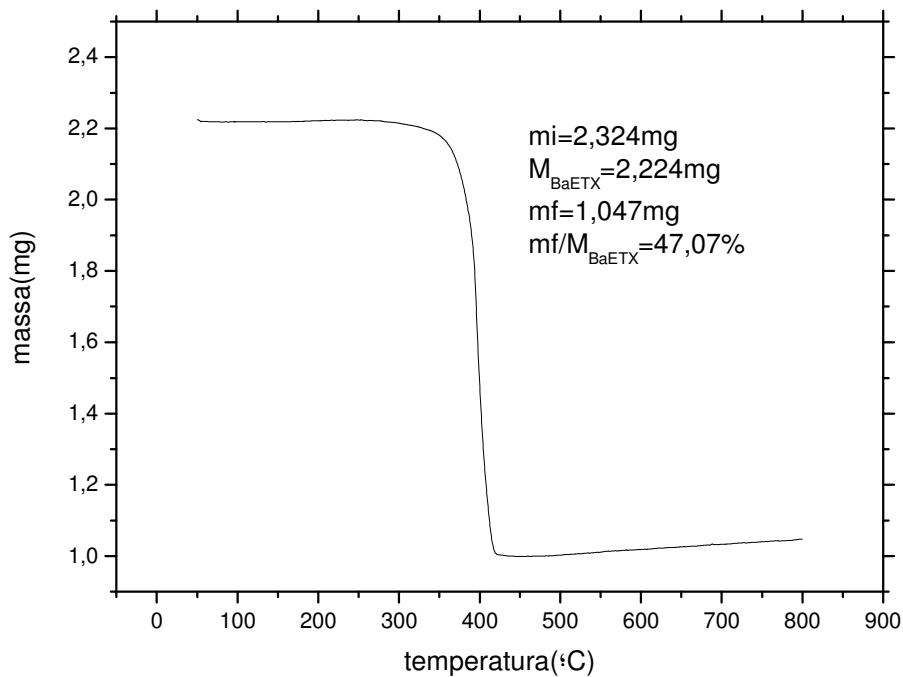


Figura 6. Termograma massa normalitzada de 50°C a 800°C amb atmosfera d'aire de la mostra Etil hexaonat de Bari de mi=2,324mg

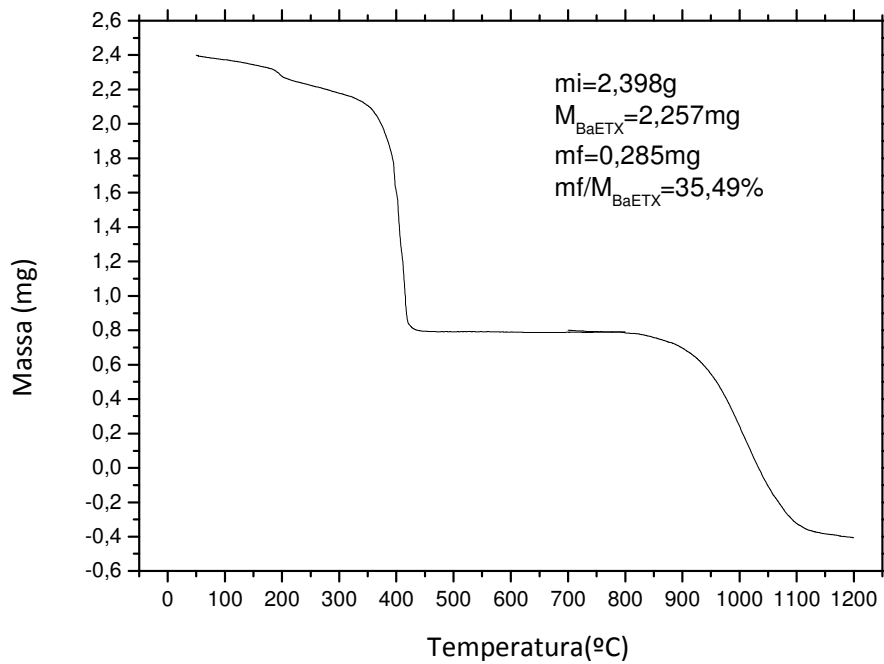


Figura 7. Termograma massa normalitzada de 50°C a 800°C amb atmosfera d'aire de la mostra Etil hexanoat de Bari de $m_i=2,398\text{mg}$

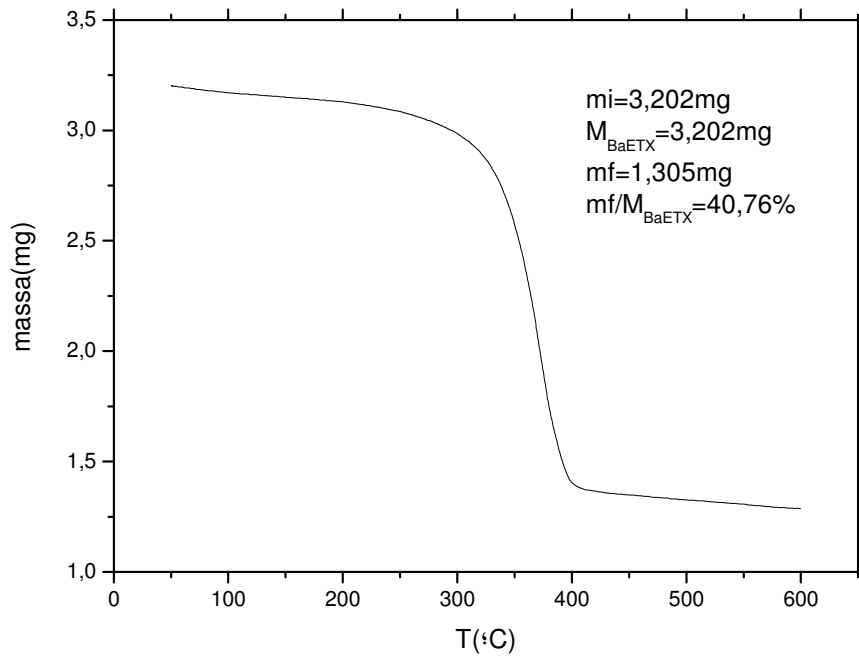


Figura 8. Termograma massa normalitzada de 50°C a 600°C amb atmosfera d'aire de la mostra Etil hexanoat de Bari de $m_i=3,202\text{mg}$

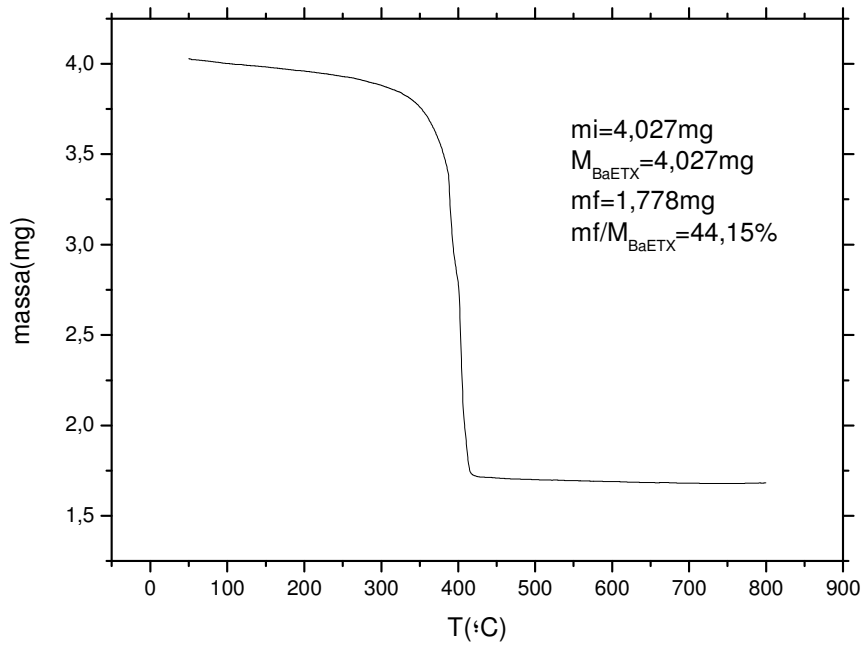


Figura 9. Termograma massa normalitzada de 50°C a 800°C amb atmosfera d'aire de la mostra Etil hexanoat de Bari de $m_i=4,027\text{mg}$

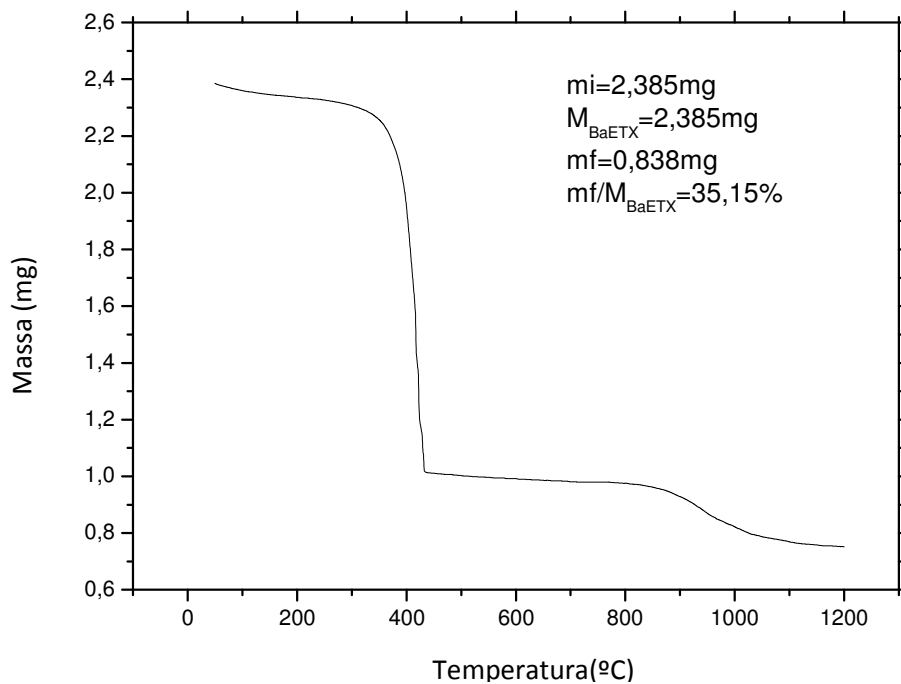


Figura 10. Termograma massa normalitzada de 50°C a 1200°C amb atmosfera d'aire de la mostra Etil hexanoat de Bari de $m_i=2,385\text{mg}$

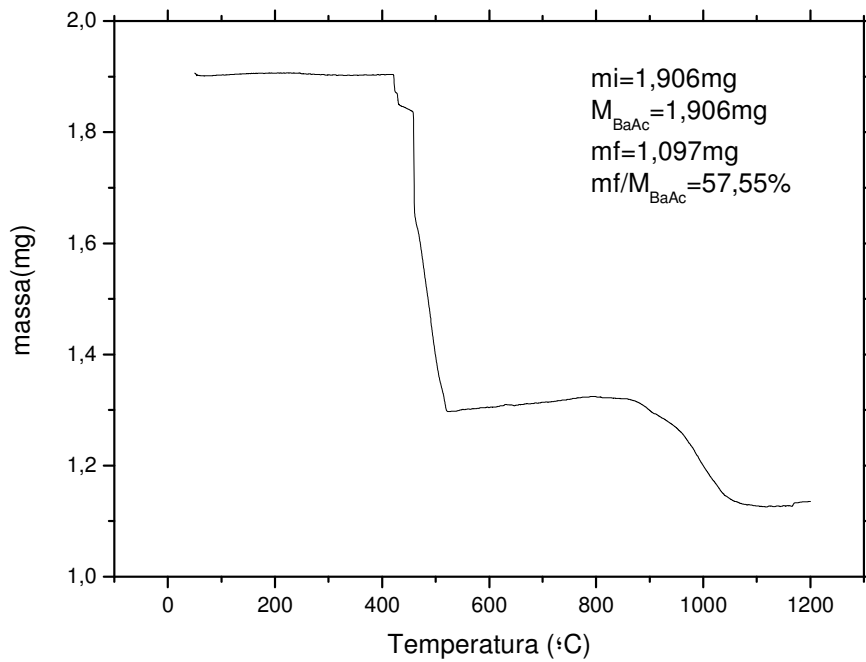


Figura 11. Termograma massa normalitzada de 50°C a 1200°C amb atmosfera d'aire de la mostra Acetat de Bari de $m_i=1,906mg$

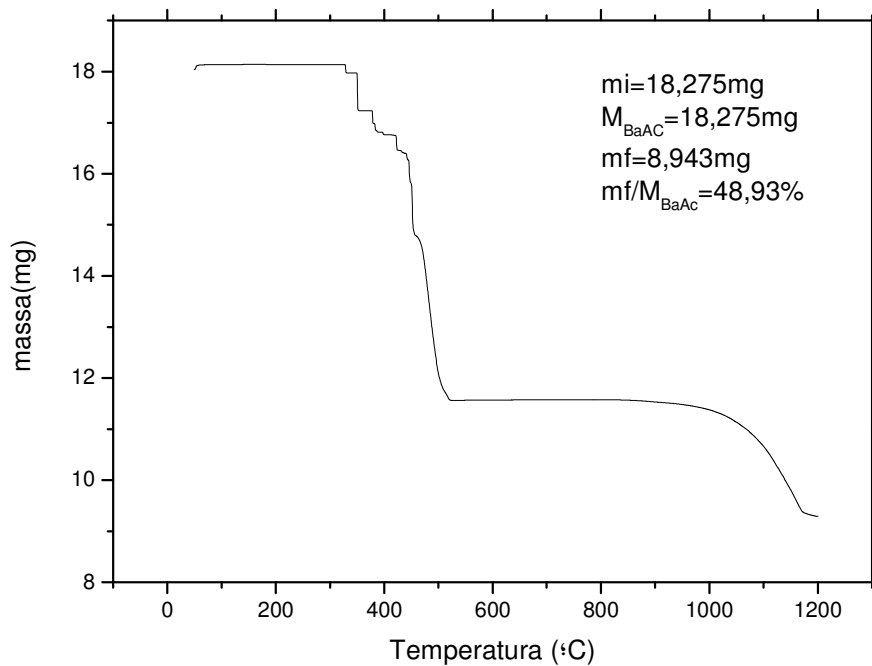


Figura 12. Termograma massa normalitzada de 50°C a 1200°C amb atmosfera d'aire de la mostra Acetat de Bari de $m_i=18,275mg$

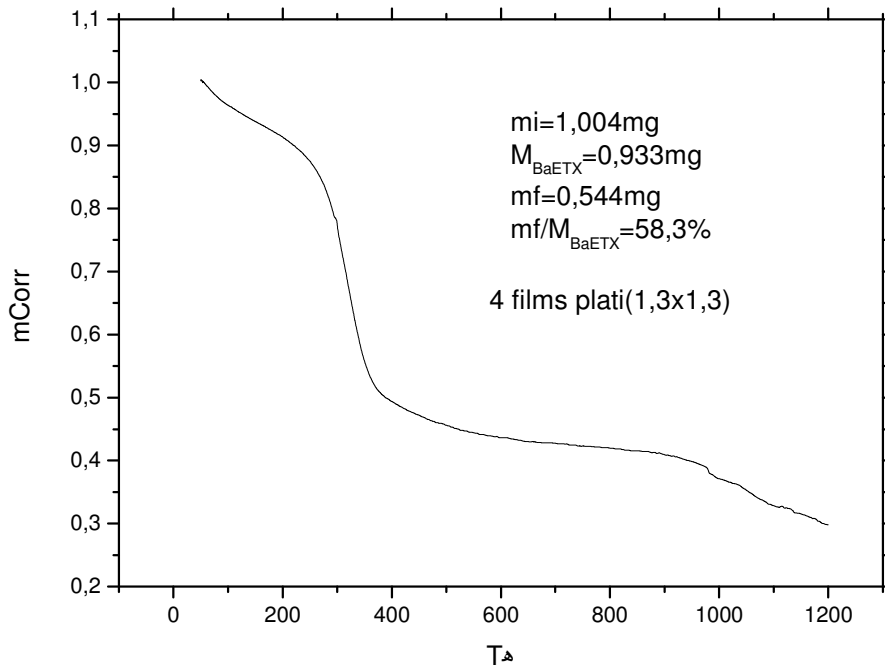


Figura 13. Termograma massa normalitzada de 50°C a 1200°C amb atmosfera d'aire de la mostra Etil hexanoat de Bari de $m_i=1,004mg$

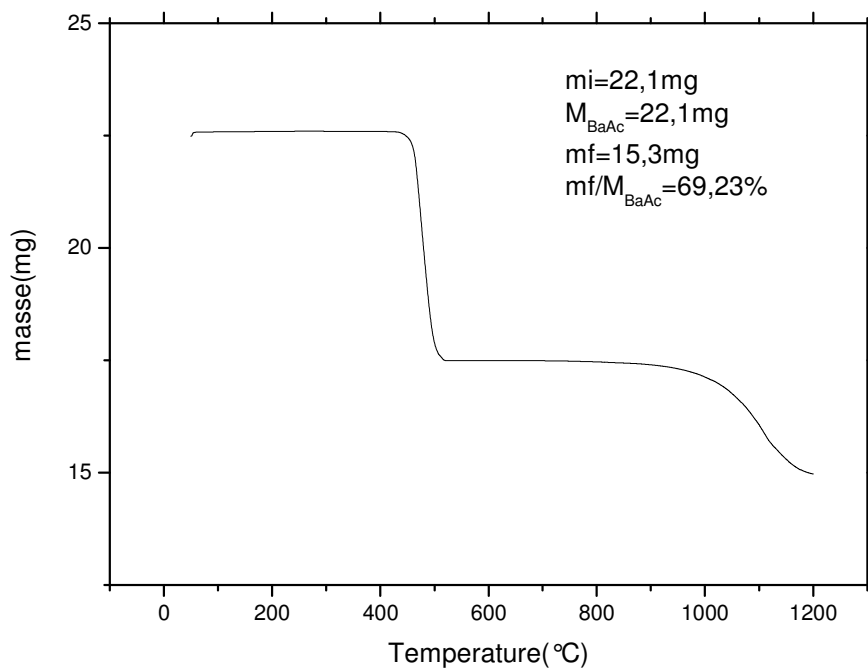


Figura 14. Termograma massa normalitzada de 50°C a 1200°C amb atmosfera d'aire de la mostra Acetat de Bari de $m_i=22,1mg$

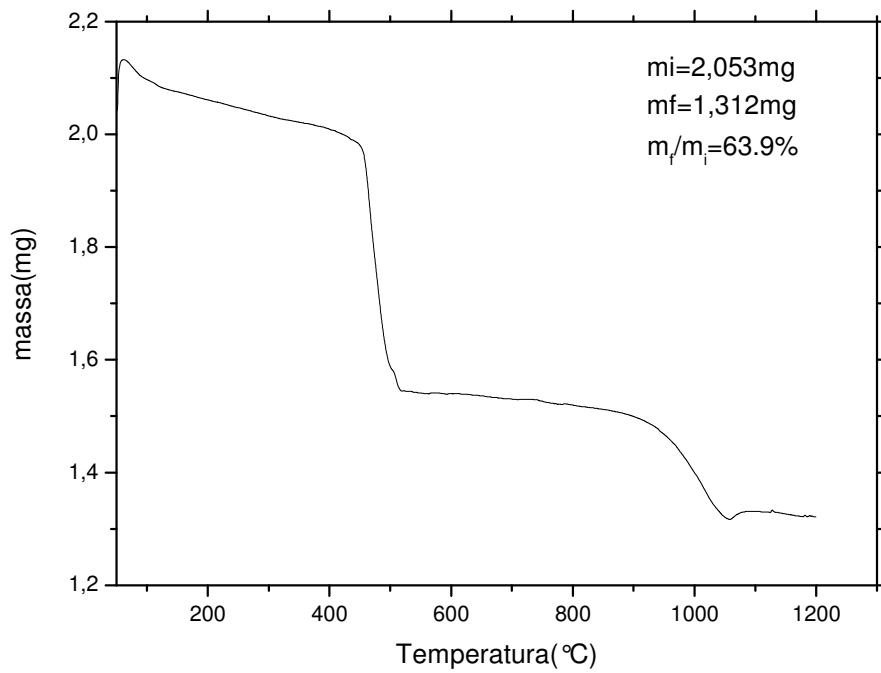


Figura 15. Termograma massa normalitzada de 50°C a 1200°C amb atmosfera d'aire de la mostra Acetat de Bari de $m_i=2,053\text{mg}$

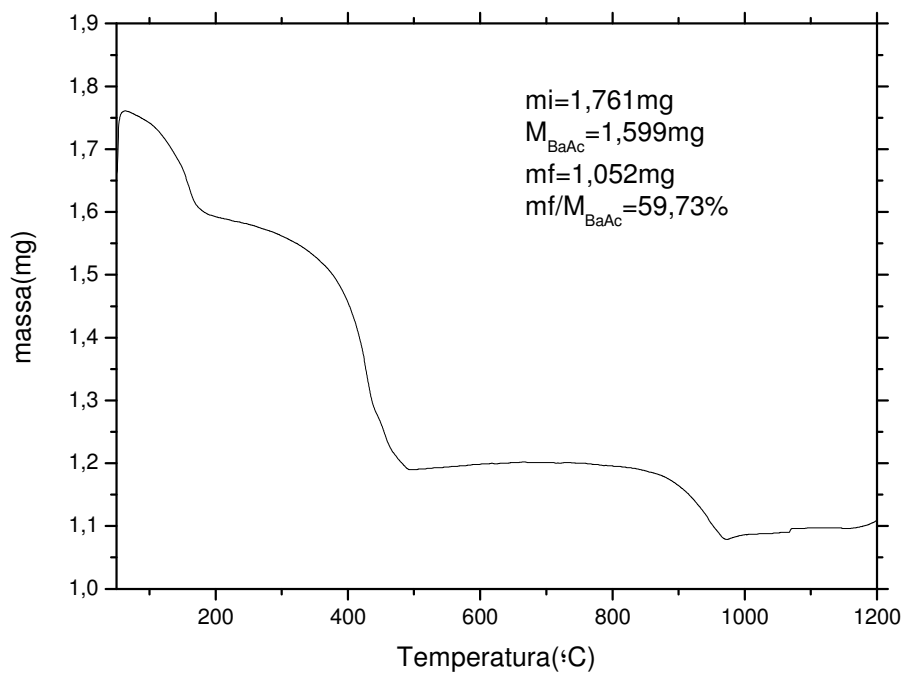


Figura 16. Termograma massa normalitzada de 50°C a 1200°C amb atmosfera d'aire de la mostra Acetat de Bari de $m_i=1,761\text{mg}$

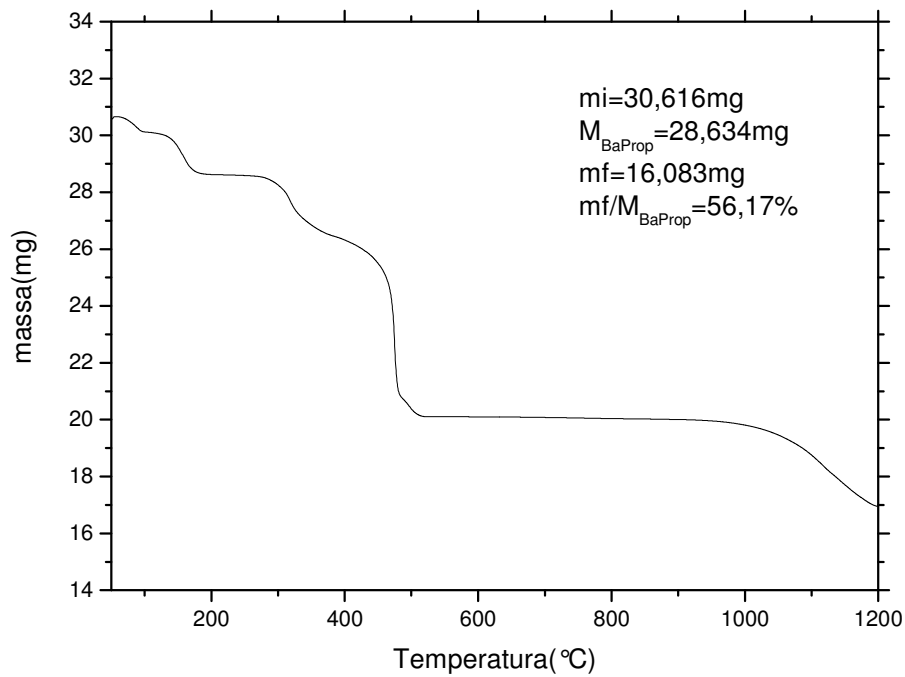


Figura 17. Termograma massa normalitzada de 50°C a 1200°C amb atmosfera d'aire de la mostra Propionat de Bari de mi=30,616mg

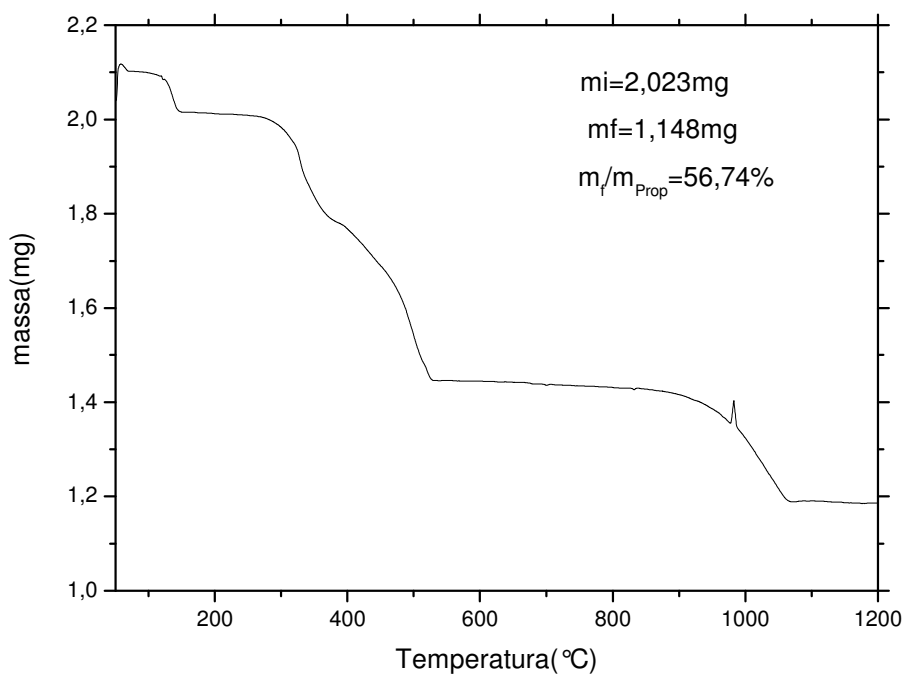


Figura 18. Termograma massa normalitzada de 50°C a 1200°C amb atmosfera d'aire de la mostra Propionat de Bari de mi=2,023mg

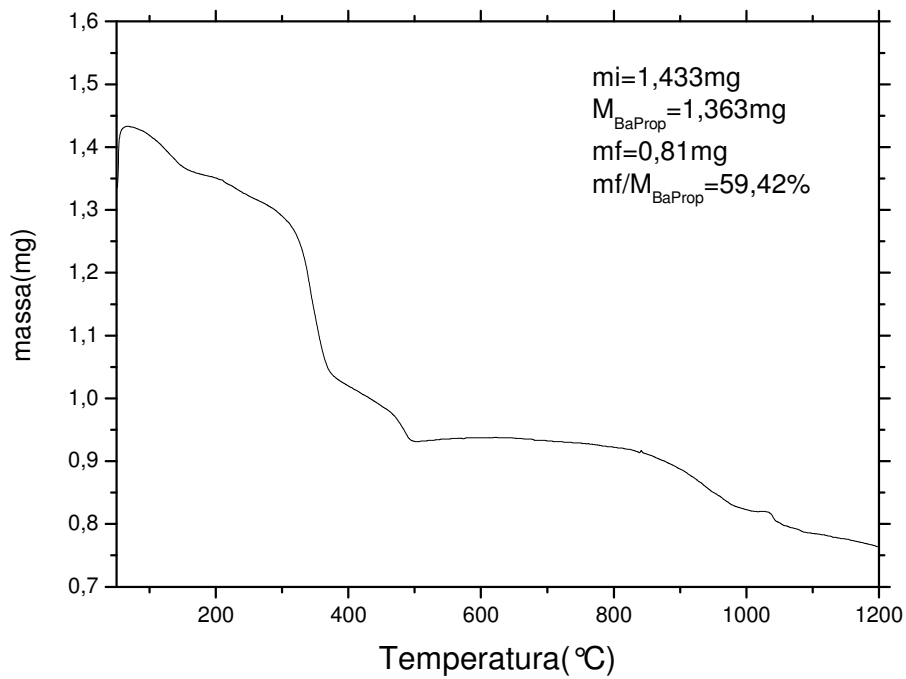


Figura 19. Termograma massa normalitzada de 50°C a 1200°C amb atmosfera d'aire de la mostra Propionat de Bari de $m_i=1,433mg$

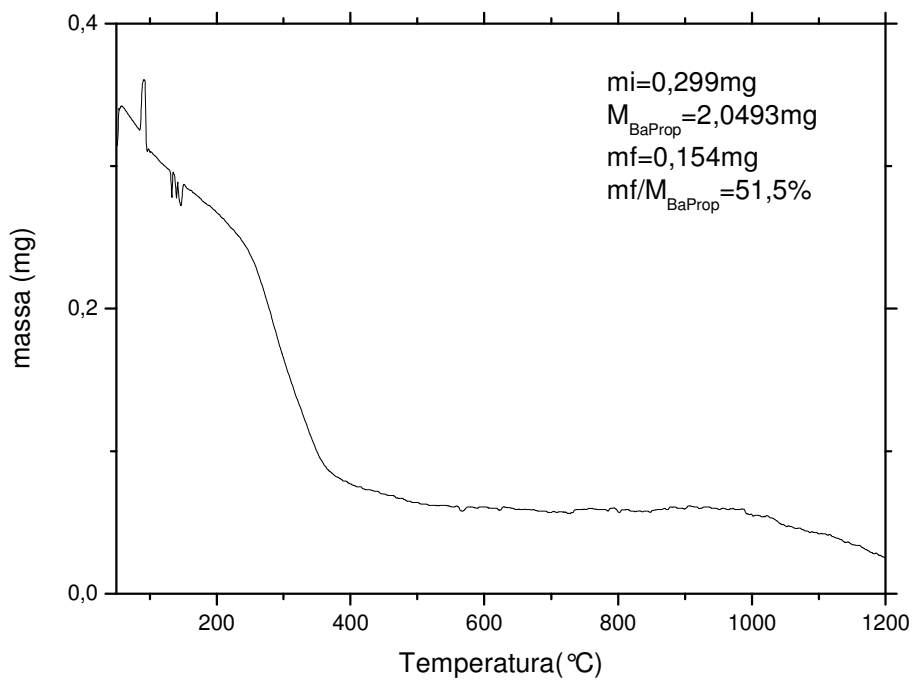


Figura 20. Termograma massa normalitzada de 50°C a 1200°C amb atmosfera d'aire de la mostra Propionat de Bari de $m_i=0,299mg$

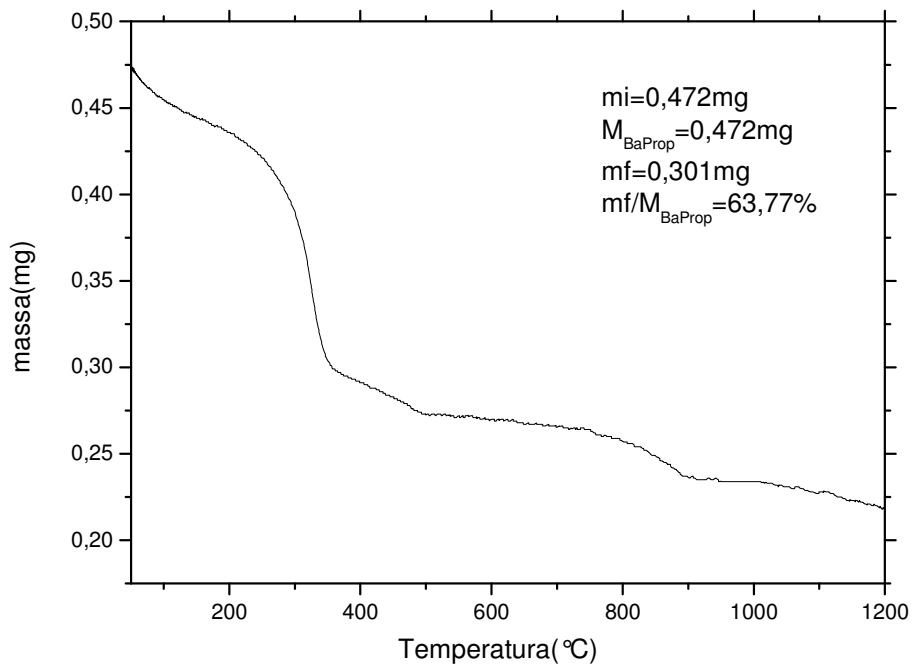


Figura 21. Termograma massa normalitzada de 50°C a 1200°C amb atmosfera d'aire de la mostra Propionat de Bari de $m_i=0,472mg$

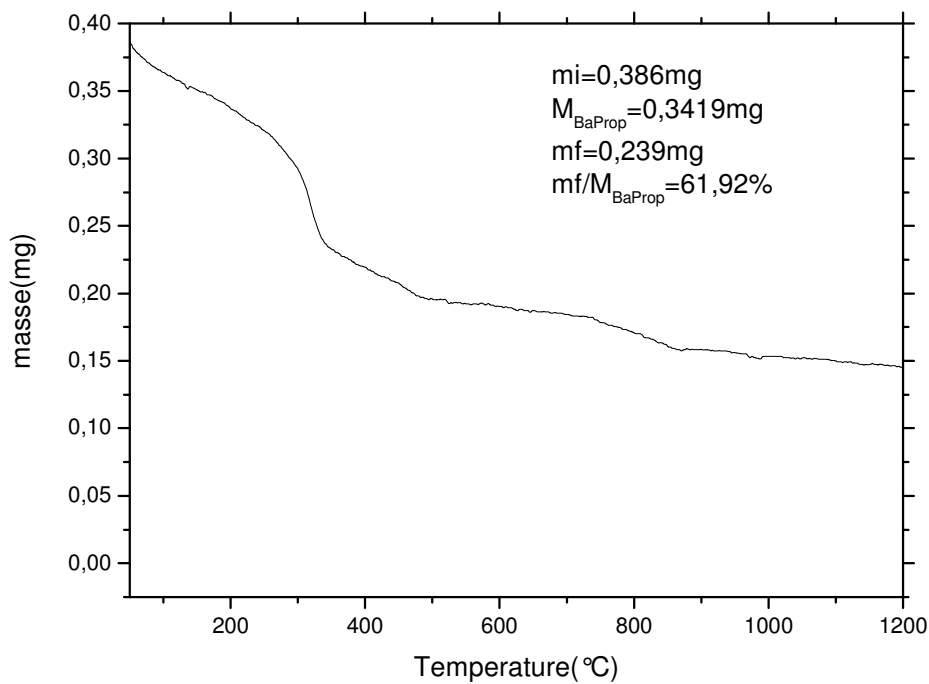


Figura 22. Termograma massa normalitzada de 50°C a 1200°C amb atmosfera d'aire de la mostra Propionat de Bari de $m_i=0,386mg$

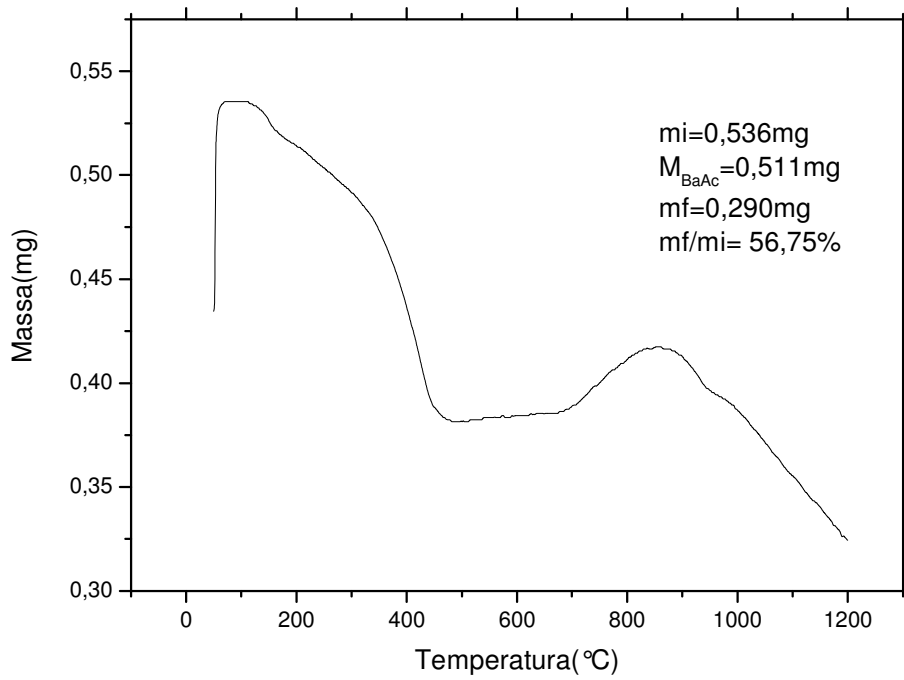


Figura 23. Termograma massa normalitzada de 50 $^{\circ}\text{C}$ a 1200 $^{\circ}\text{C}$ amb atmosfera d'aire de la mostra Propionat de Bari de $m_i=0,536\text{mg}$

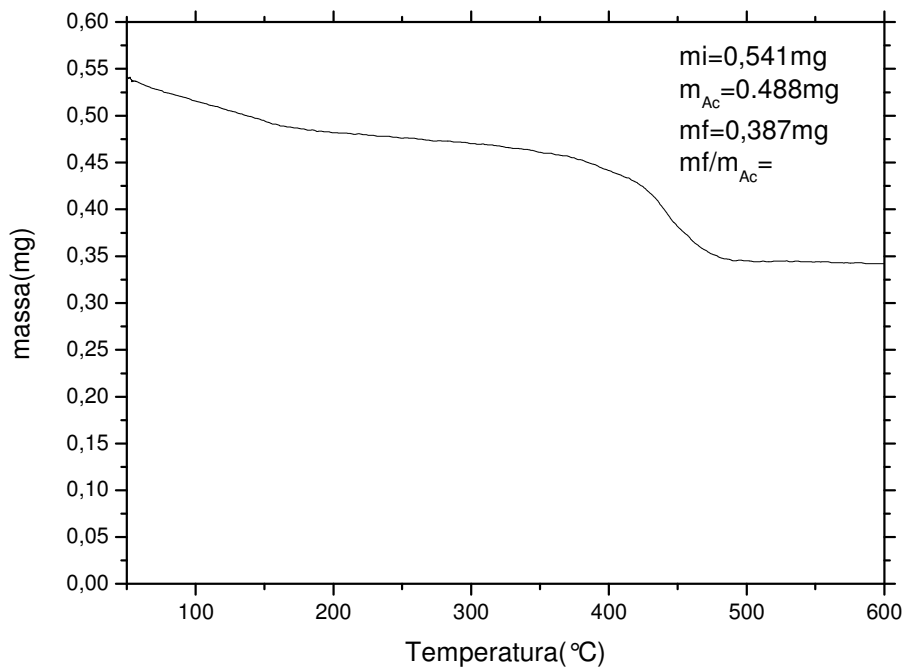


Figura 24. Termograma massa normalitzada de 50 $^{\circ}\text{C}$ a 1200 $^{\circ}\text{C}$ amb atmosfera d'aire de la mostra Propionat de Bari de $m_i=0,541\text{mg}$

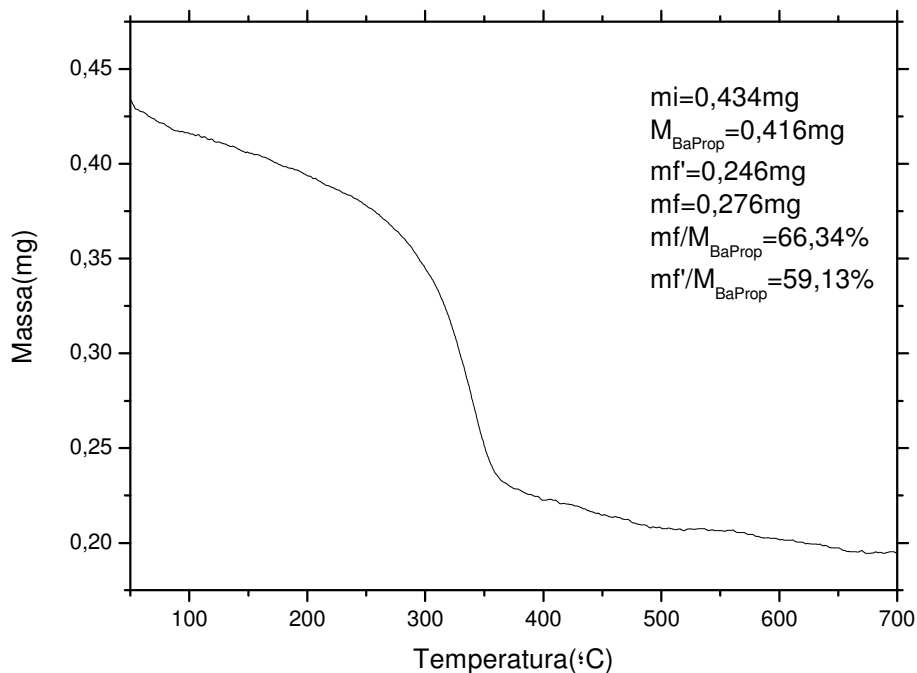


Figura 25. Termograma massa normalitzada de 50°C a 700°C amb atmosfera d'aire de la mostra Propionat de Bari de $mi=0,434mg$

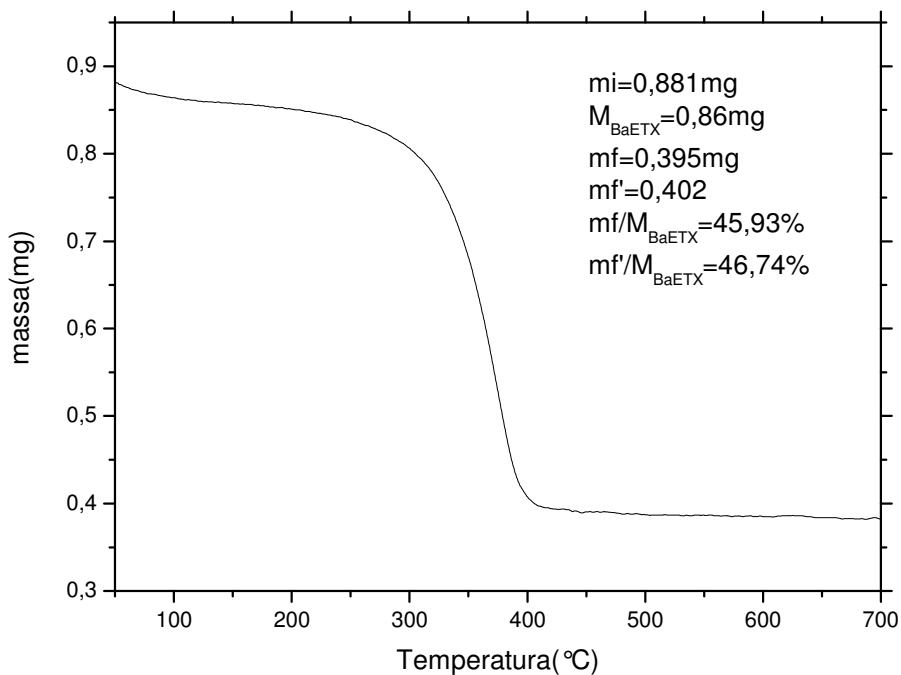


Figura 26. Termograma massa normalitzada de 50°C a 700°C amb atmosfera d'aire de la mostra Etil hexaonat de Bari de $mi=0,881mg$

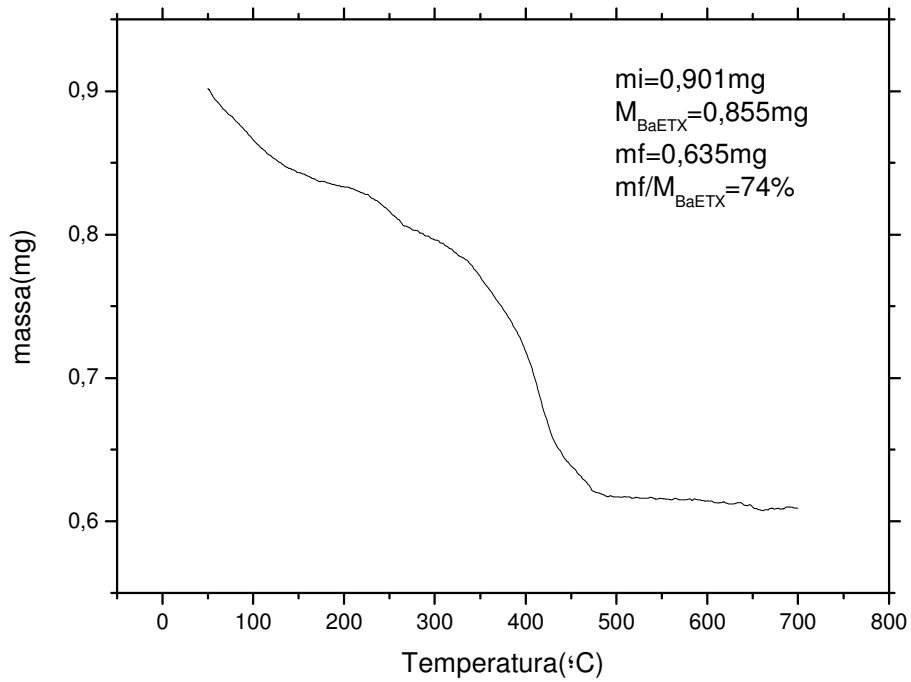


Figura 27. Termograma massa normalitzada de 50°C a 700°C amb atmosfera d'aire de la mostra Acetat de Bari de mi=0,901mg

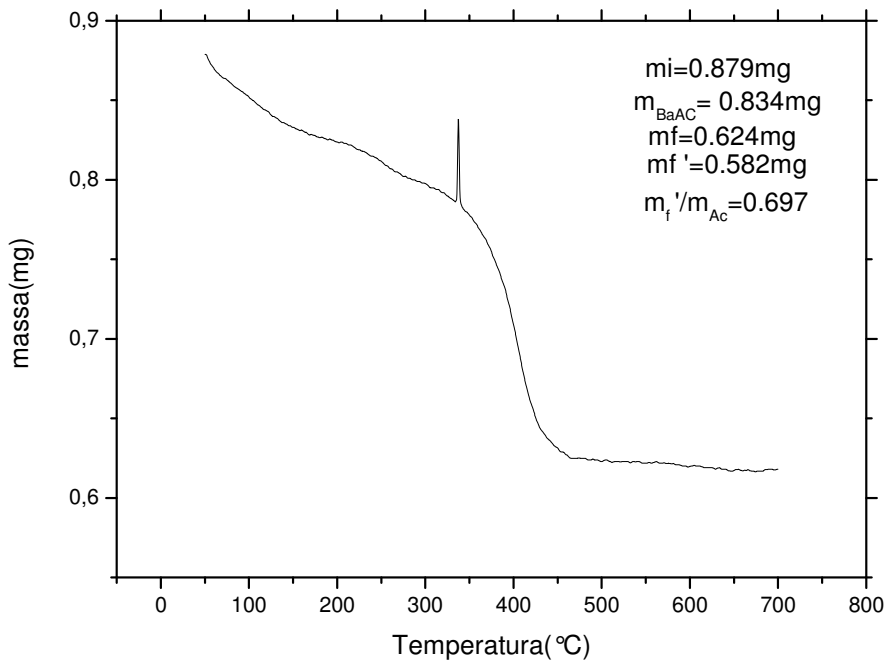


Figura 28. Termograma massa normalitzada de 50°C a 700°C amb atmosfera d'aire de la mostra Etil hexaonat de Bari de mi=0,879mg

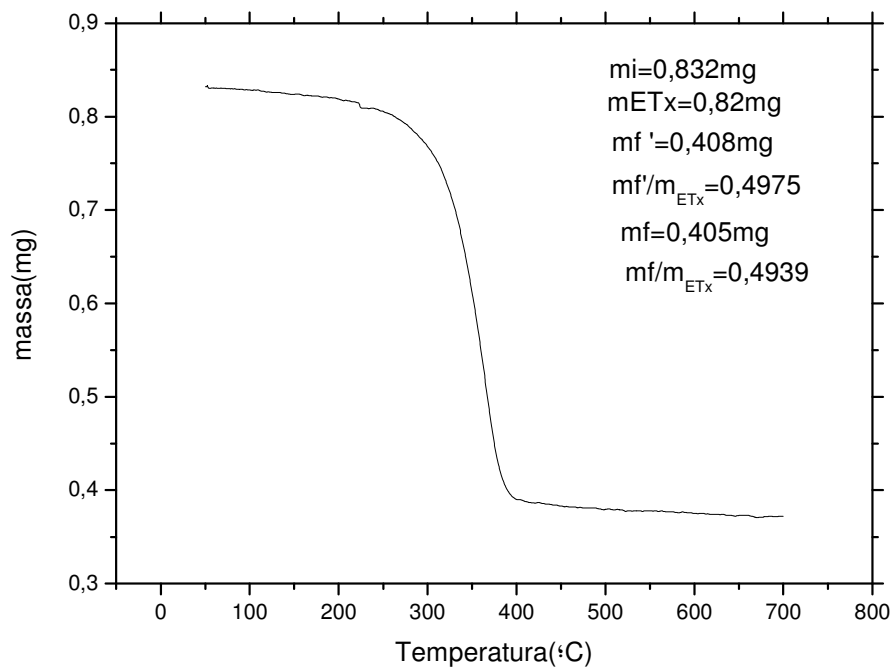


Figura 29. Termograma massa normalitzada de 50°C a 700°C amb atmosfera d'aire de la mostra Etil hexaonat de Bari de $m_i=0,832\text{mg}$