

Com interpretar l'anàlisi URKUND

[actualització 1 març 2019]

Urkund genera un informe complet analitzant les coincidències que ha trobat en altres fonts respecte al document enviat.

L'informe destaca totes les parts del text que coincideixen amb altres fonts analitzades per Urkund, l'enllaç a les fonts originals (si són accessibles), i el percentatge de coincidències amb cada una de les fonts.

L'informe és dinàmic i permet marcar i desmarcar fonts i parts del text, fent variar el percentatge de coincidències de l'anàlisi. També permet exportar o compartir l'anàlisi.

L'informe es pot dividir en 5 apartats:

1. Informació sobre el document
2. Llista de fonts i elements destacats
3. Barra de funcions
4. Text del document
5. Fonts externes

The screenshot displays the Urkund web application interface. It is divided into five numbered sections:

- 1. Document information:** Shows document details such as 'burnout.txt (02/04/2019)', the sender 'IRENE BOSCH COLOM', and the recipient 'irene.bosch.udg@analisi.urdug.com'. It also indicates a coincidence rate of 65%.
- 2. Llista de fonts i elements destacats:** A table listing various sources used for comparison, including WHO, Wikipedia, and digital.unl.edu, with checkboxes for highlighting.
- 3. Barra de funcions:** A central toolbar with icons for navigation and document management.
- 4. Text del document:** The main text of the document, with segments highlighted in yellow to show matches with external sources.
- 5. Fonts externes:** A list of external sources that match the document's content, such as 'http://www.digital.unl.edu/51886/1/paolocatalinaparedesromirez.2016...'.

Apartat 1: informació sobre el document

Es mostra nom del **document**, **remitent**, **destinatari**, **data** de tramesa, **missatge** (si és el cas) i **percentatge** de coincidències.

El percentatge de coincidències mostra les coincidències del document analitzat respecte a les altres fonts trobades per Urkund. Un percentatge alt no significa que hi hagi plagi sinó

que cal analitzar l'informe complet i comprovar si les coincidències estan justificades o no. Aquest valor és dinàmic i pot variar en funció de les fonts o elements marcats. Aquest percentatge pot diferir (màxim un 3%) del percentatge marcat al moodle.

Apartat 2: llista de fonts d'informació i elements destacats

Inclou el llistat de **fonts d'informació** que contenen similitud amb el text analitzat. També es mostren els **elements destacats** (highlights).

Es diferencien **fonts principals** (en blau), i **fonts alternatives** i no utilitzades (en gris). Les fonts principals són les utilitzades per l'anàlisi i marquen el percentatge de coincidències. Les fonts alternatives contenen coincidències que ja estan incloses en les fonts principals. Les fonts no utilitzades no es tenen en compte per l'anàlisi.

Els elements destacats mostren les parts del text que coincideixen amb les fonts i el percentatge de coincidències de cada part.





Les fonts estan ordenades segons percentatge de coincidències amb el text i es poden expandir (+) per veure'n els elements destacats.









La fletxa > indica la font d'informació corresponent al fragment del text que estem analitzant.

Podem accedir a la font clicant a l'enllaç.

Les fonts (principals i alternatives) i els elements destacats (highlights) es poden marcar o desmarcar en funció del criteri del revisor. Si el revisor considera que una font o un element destacat no són vàlids per l'anàlisi o que les coincidències estan justificades, es poden desmarcar, cosa que farà variar el percentatge total de coincidències.

Apartat 3: barra de funcions

	Mostrar o amagar les coincidències amb les fonts alternatives (gris)
	Marcar o desmarcar les diferències de text
	Marcar o desmarcar text que va "entre cometes"
	Marcar o desmarcar text que va (entre parèntesis) o [entre claudàtors]

	Anar al primer element destacat
	Anar a l'element destacat anterior
	Anar a l'element destacat posterior
	Mostrar advertències de possibles alteracions del text
	Desfer els canvis fets a l'anàlisi i restablir l'anàlisi original
	Descarregar pdf amb l'anàlisi complet
	Compartir l'anàlisi per correu electrònic
	Ajuda

Apartat 4: text del document

Mostra el **text del document** i els **elements destacats**. No es mostren imatges, taules, etc.

Els elements destacats estan numerats segons l'ordre d'aparició al text (#1, #2, #3...) i corresponen a fragments del text coincidents amb altres fonts. Cada element destacat inclou el percentatge de coincidències amb la font corresponent.

Si el revisor considera que les coincidències estan justificades (per exemple, si el fragment està citat correctament), es pot desactivar l'element destacat i passar al següent element. Desmarcar elements destacats pot fer variar el percentatge total de coincidències de l'anàlisi.

Apartat 5: fonts externes

Mostra el text coincident tal i com apareix a la **font externa**, la font en qüestió i el percentatge de coincidències. Si la font externa és un document en línia apareix la URL, mentre que si és un document indexat per URKUND, apareix "arxiu d'Urkund" seguit del nom del fitxer i la data d'inclusió.

Més informació a:

https://secure.arkund.com/static/manuals/URKUND_Analysis_Reference_Sheet_CA.pdf