



PERIODISMO DE DATOS Y LA VISUALIZACIÓN DE DATOS ABIERTOS – Alberto Labarga

#SIGLIBRE9, GIRONA 2015

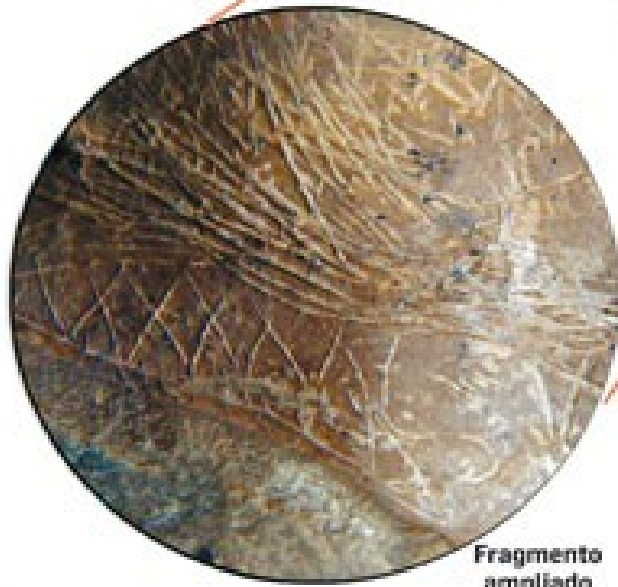
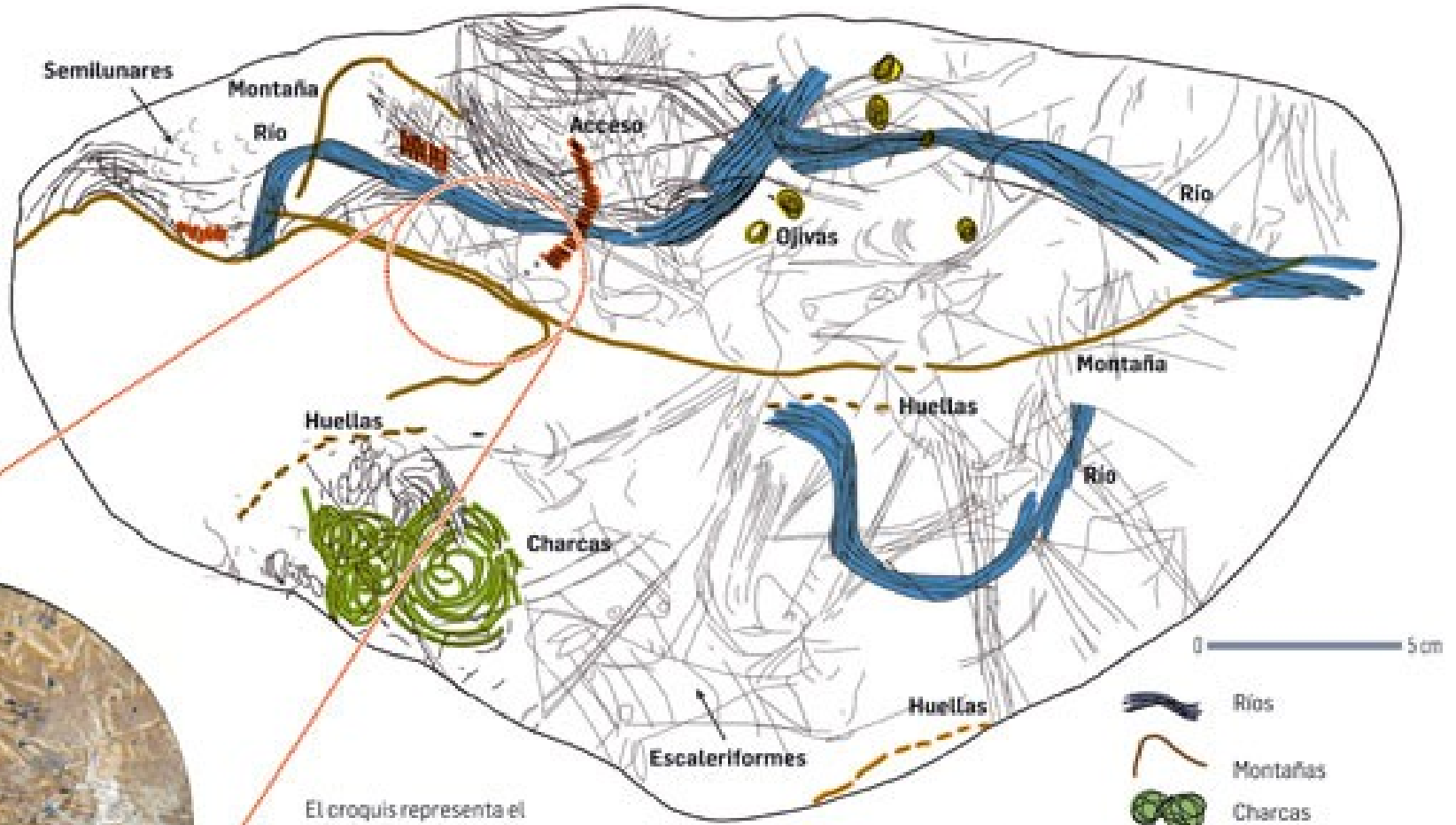
Visualización de datos



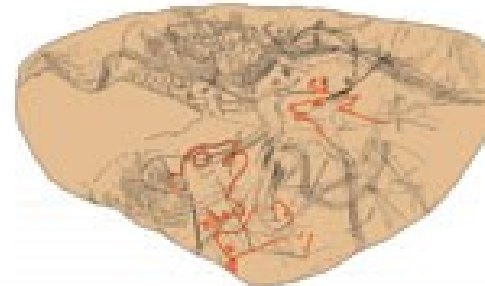
El mapa milenario

El mapa, de 13.660 años de antigüedad, fue hallado en 1993 pero ha sido descifrado ahora por un equipo de investigadores de la Universidad de Zaragoza. El mapa está grabado en una piedra de 17 centímetros de longitud, 10 de anchura y 5,4 de espesor máximo. Además del mapa también hay representadas figuras de animales. Es un ejemplar único en Europa Occidental.

Fuente: El Heraldo

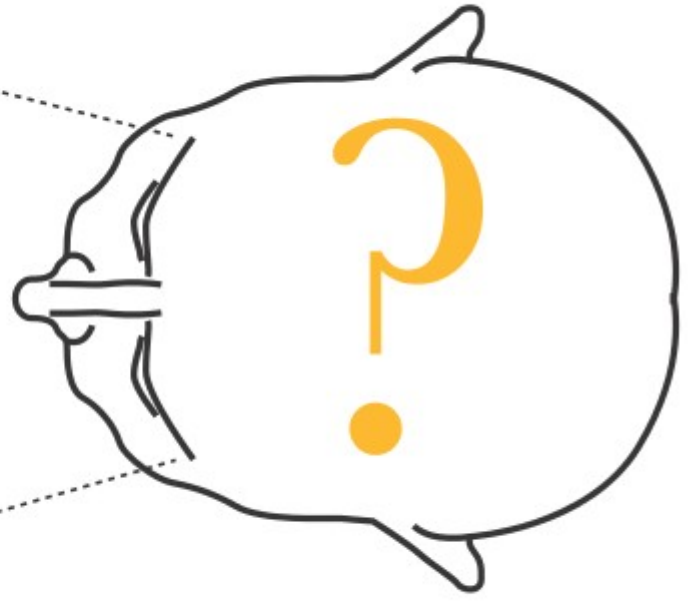


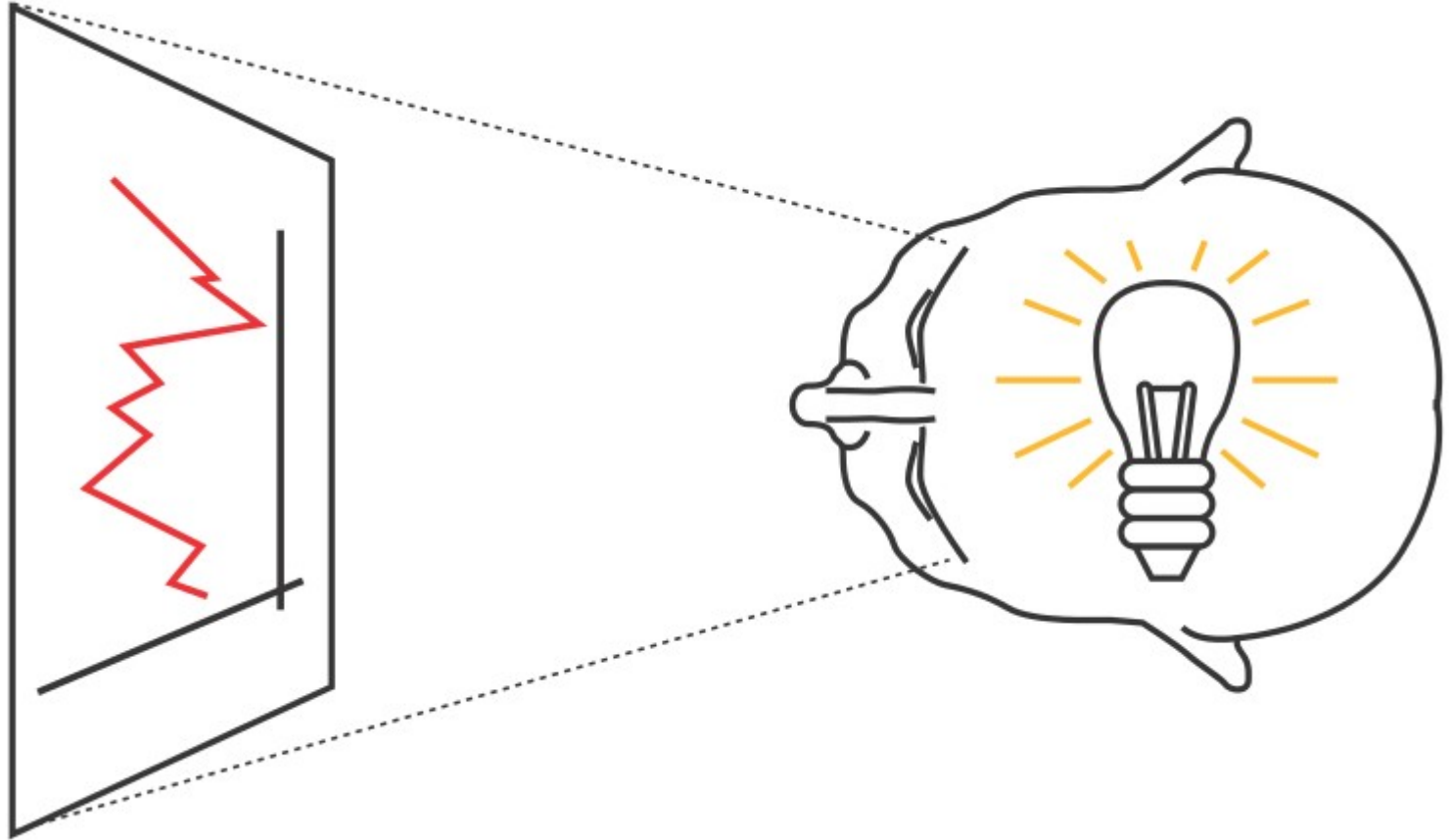
El croquis representa el paisaje circundante a la cueva con los ríos, montañas y charcas perfectamente detallados. En esa misma cara de la piedra se grabaron también formas de animales habituales en la zona. En la imagen, un ciervo grande y dos pequeños renos o terneros.







4 2 1 3 7 8 6
2 1 9 5 4 7 3





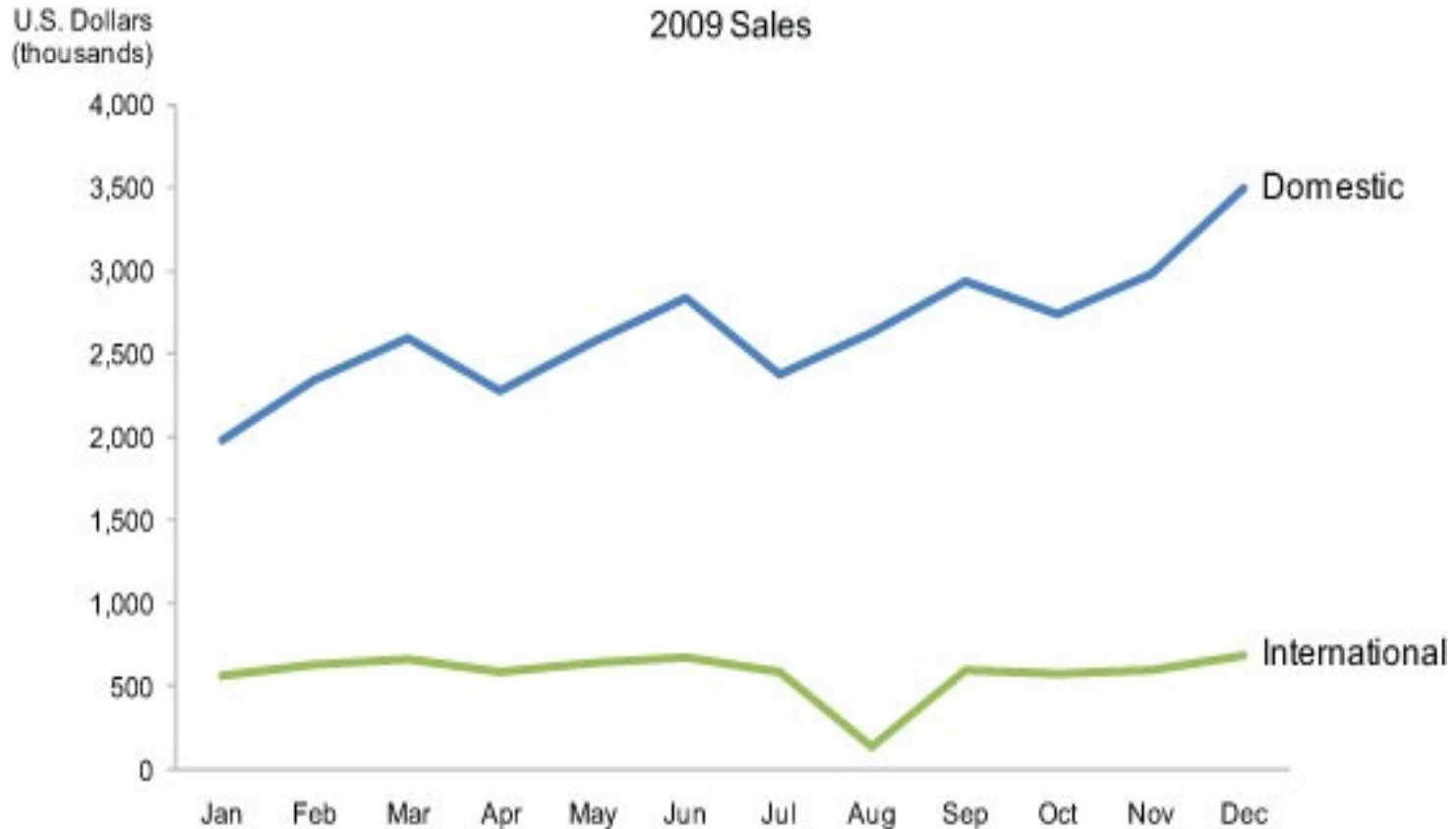




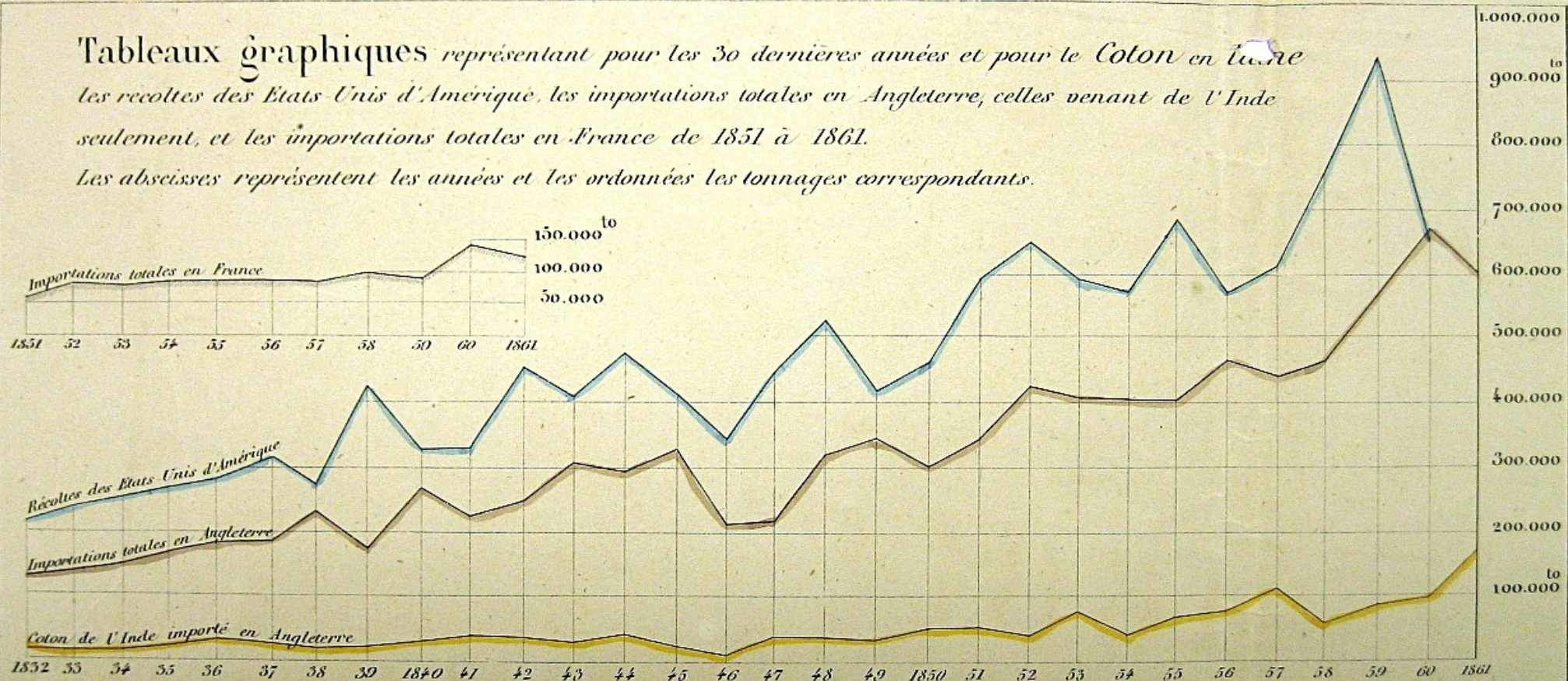


2009 Sales (thousands of U.S. \$)

Region	Jan	Feb	Mar	Apr	May	Jun	Jul	Aug	Sep	Oct	Nov	Dec	Total
Domestic	1,983	2,343	2,593	2,283	2,574	2,838	2,382	2,634	2,938	2,739	2,983	3,493	31,783
International	574	636	673	593	644	679	593	139	599	583	602	690	7,005
Total	2,557	2,979	3,266	2,876	3,218	3,517	2,975	2,773	3,537	3,322	3,585	4,183	38,788

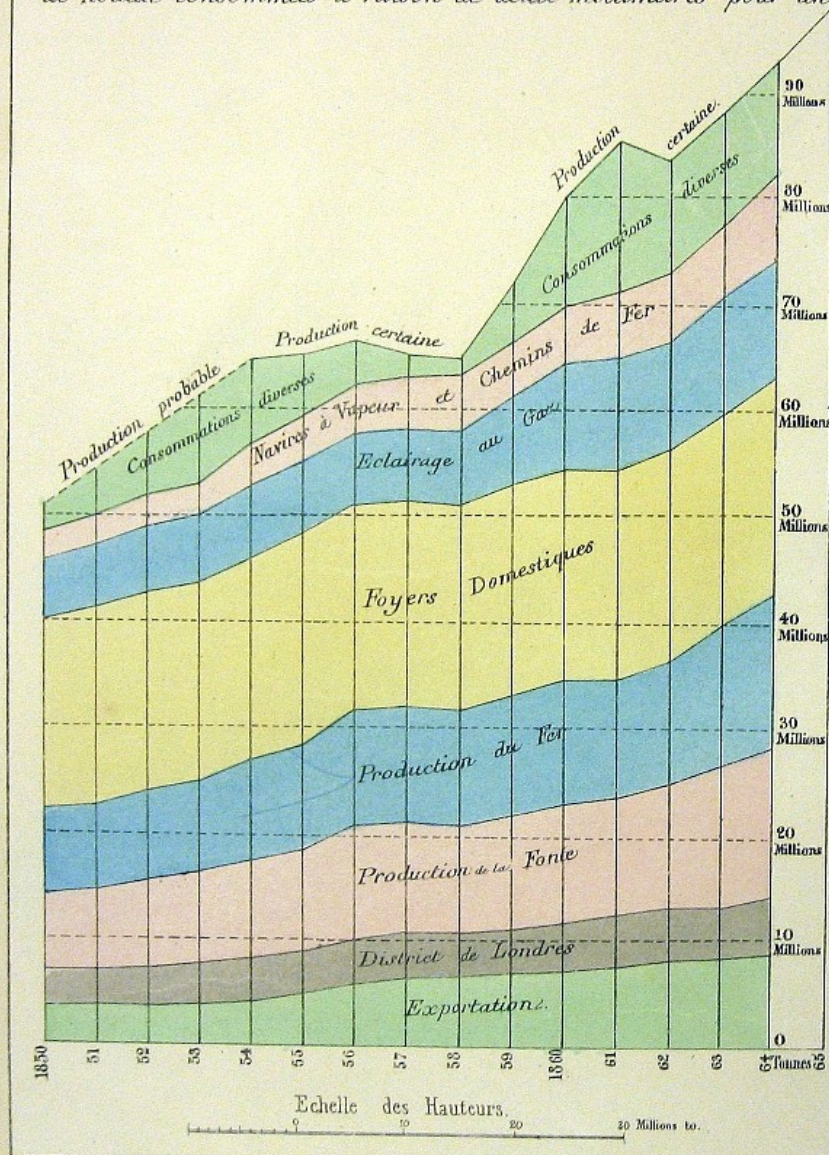


Tableaux graphiques représentant pour les 30 dernières années et pour le Coton en laine
 les récoltes des Etats-Unis d'Amérique, les importations totales en Angleterre, celles venant de l'Inde
 seulement, et les importations totales en France de 1851 à 1861.
 Les abscisses représentent les années et les ordonnées les tonnages correspondants.



Consommations approximatives de la Houille dans la Grande Bretagne de 1850 à 1864.

Les abscisses représentent les années et les ordonnées les quantités annuelles de houille consommée.
Les couleurs indiquent les espèces de consommations. Les longueurs d'ordonnées comprises dans une couleur sont les quantités de houille consommées à raison de deux millimètres pour un million de tonnes.



Données admises pour former le Tableau ci-contre.

Consommations. — Sources des Renseignements.

Exportations. — *Mineral statistics 1865 page 214 et Renseignements Parlementaires.*

District de Londres. — *id.* — page 213

Produits de la Fonte. — *id.* — page 215 et pour les années avant 1855 calculée à raison de 3^o de houille pour 1^o de fonte, en admettant les quantités annuelles de fonte du Coal question page 192.

Production du fer — *Mineral statistics* — page 215 et pour les années avant 1855 — calculée à raison de 3^o 35 de houille pour 1 tonne de fonte convertie en fer, et admettant $\frac{2}{10}$ de la fonte produite convertie en fer.

Foyers domestiques: — En y comprenant les petites manufactures.

On l'estimait en 1848 à 19 millions de tonnes, (A) qu'on peut réduire à 18 millions to. pour les foyers seuls, mais qu'on peut porter à 20 millions pour la population de 1864.

Eclairage au Gaz. — Consommation estimée généralement du $\frac{3}{5}$ au $\frac{1}{3}$ de la production totale.

Exploitation des Chemins de Fer. — En supposant pour consommation totale 10^{fr} par Kilomètre parcouru par les trains d'après les renseignements parlementaires.

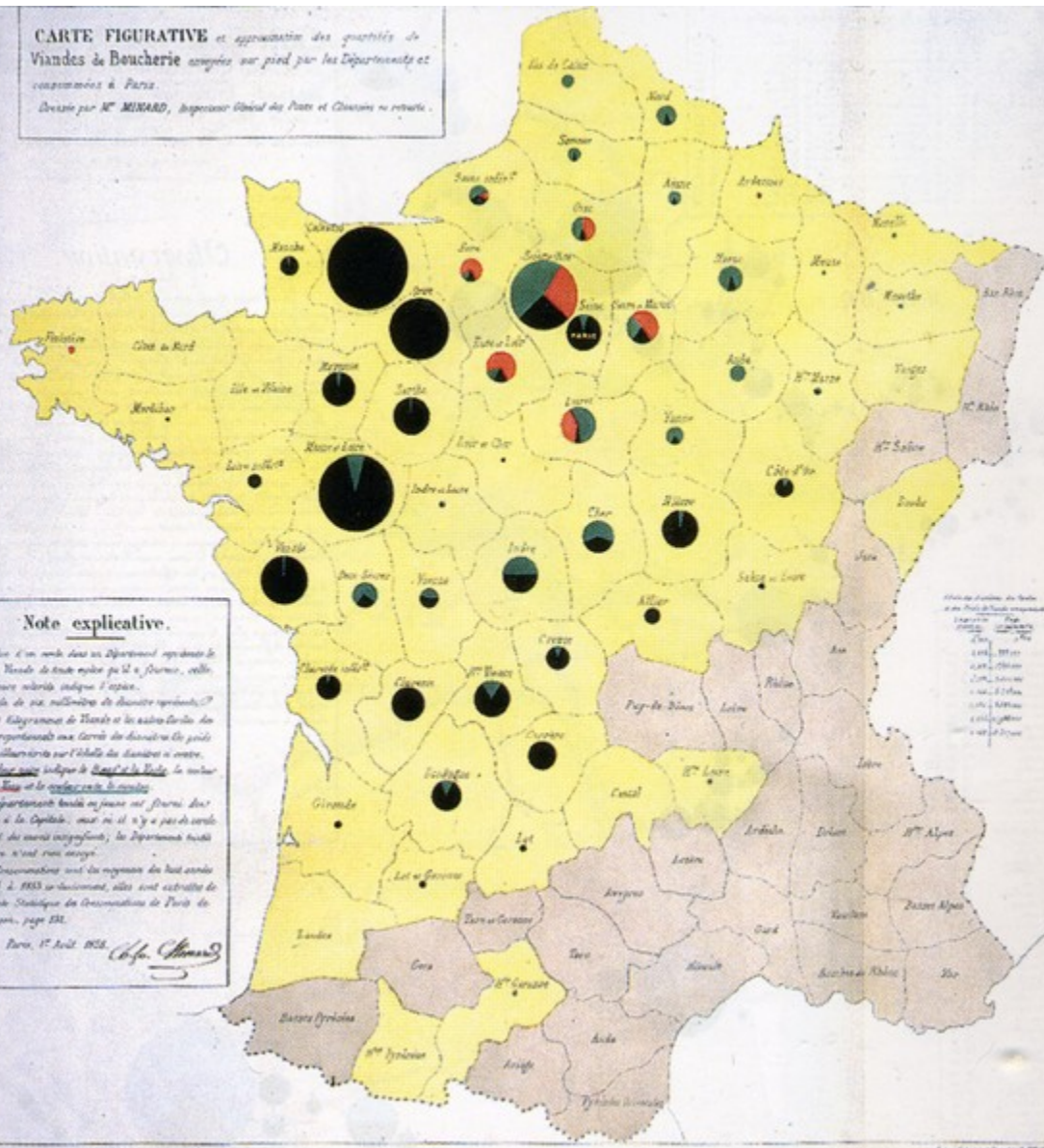
Navigation à vapeur. — Calculée à raison de 5^{fr} houille par cheval vapeur et par heure, le nombre de chevaux étant celui du Steam Vessels pour 1864, et les steamers étant supposés marcher la moitié de l'année;

Avant 1864 j'ai supposé les consommations proportionnelles aux tonnages annuels des steamers du statistical abstract et du Board of trade.

(A) Voir l'excellent article houille de M.^r Lamé Fleury, Dictionnaire du Commerce Page 111.

CARTE FIGURATIVE et approximation des quantités de
Viandes & Boucherie consommées sur pied par les Départements et
comparées à Paris.

Dessiné par M^r MIGNARD, Inspecteur Général des Pêches et Chaussées en retraite.



Note explicative.

La surface d'un cercle dans un département représente le poids de Viande de toute espèce sur pied consommée, celle du Secteur blanc indique l'espèce.

100 cercles de 100 millimètres de diamètre représentent 335 000 kilogrammes de Viande et les autres cercles du poids proportionnel aux cercles de diamètre de 100 millimètres sur l'échelle des diamètres ci-dessus.

Le cercle blanc indique le Bœuf et le Noir le mouton excepté de ceux et le rouge porc.

Les Départements hachés en blanc ont fourni des données à la Capitale, mais si il n'y a pas de cercle est fait des cercles proportionnels, les Départements hachés en Noir n'ont rien envoyé.

Ces Comparaisons ont été faites sur les données de 1845 à 1853 et les données, elles ont été publiées de l'Annuaire Statistique des Communes de Paris de M^r Basset, page 131.

Paris, 17 Avril 1858. *Ch. Mignard*

Échelle de diamètres des cercles et des Secteurs blancs comparés

100	335 000
50	83 750
25	20 937
12	5 234
6	1 308
3	327
1	81



http://es.wikipedia.org/wiki/John_Snow



Our world is
not about
ideology
anymore. It's
about
complexity”
Matt Taibbi

Crecimiento
de los datos >
**¿Qué ocurre
en un minuto
en internet?**



639.800 Gigabytes de datos transferidos en el mundo			
135 Infecciones botnet	20 Nuevas víctimas de suplantación de identidad		
6 Nuevos artículos publicados en Wikipedia	1.300 Nuevos usuarios móviles	47.000 Descargas de apps	
204 mill. E-mails enviados	61.141 Horas de música	+100 Cuentas nuevas en LinkedIn	277.000 Logins en Facebook
\$83.000 En ventas	20 mill. Fotos vistas	+320 Cuentas nuevas en Twitter	6 mill. Perfiles vistos en Facebook
	3.000 Fotos subidas	100.000 Nuevos tweets	1,3 mill. Visualizaciones de videos
		+2 mill. Búsquedas efectuadas	30 Horas de video subidas

Algunos ejemplos del mundo real



Los sistemas de RFID (identificación por radiofrecuencia) generan hasta 1.000 veces más datos que los sistemas convencionales de códigos de barras.



Más de 5.000 millones de personas telefonan, mandan mensajes de texto, tuitean y navegan por internet con teléfonos móviles.



Facebook cuenta con más de 901 millones de usuarios activos generando datos de interacción social.



Cada día se envían 340 millones de tuits. Son unos 4.000 por segundo.

2,5

Al día se generan 2,5 trillones de bytes de datos. El 90% de los datos que hay hoy en día en el mundo se han creado tan sólo en los dos últimos años.



Walmart gestiona más de 1 millón de transacciones con clientes por hora.




En el mundo se registran cada segundo 10.000 transacciones de pagos con tarjetas.

Fuentes:

SAS | Big Data: www.sas.com/big-data.

IBM | Big Data at the Speed of Business

McKinsey Global Institute | Big Data: The next frontier for innovation, competition, and productivity, junio 2011.



Dan Ariely

January 6, 2013 · 

 Follow



Big data is like teenage sex: everyone talks about it, nobody really knows how to do it, everyone thinks everyone else is doing it, so everyone claims they are doing it...

[Like](#) · [Comment](#) · [Share](#)



A close-up photograph of a rectangular sign with the word "CLOSED" printed in large, bold, black, sans-serif capital letters on a light-colored background. The sign is suspended by a metal chain from a circular metal fastener on a door. The background is out of focus, showing a window with a grid pattern and some blurred lights. The overall lighting is warm and slightly dim, creating a moody atmosphere.

CLOSED

**KEEP
CALM
THERE'S A
PARADIGM
SHIFT
GOING ON**

Abriendo datos



CORTES GENERALES IX LEGISLATURA

DECLARACION DE BIENES Y RENTAS DE DIPUTADOS Y SENADORES²

Nombre y apellidos MANUEL BLASCO MARQUES		SENADO IX LEGISLATURA REGISTRO GENERAL ENTRADA 68.475 07/09/2011 19:16
Estado civil CASADO	Régimen económico matrimonial SEPARACION DE BIENES	
Fecha de elección como parlamentario ELECCIONES GENERALES 2008	Fecha de la presentación de la cre 25 MARZO 2008	
Diputado <input type="checkbox"/>	Senador <input checked="" type="checkbox"/>	
Circunscripción por la que ha sido elegido/Asamblea Legislativa TERUEL		

RENTAS PERCIBIDAS POR EL PARLAMENTARIO³

PROCEDENCIA DE LAS RENTAS	CONCEPTO	EUROS
Percepciones netas de tipo salarial, sueldos, honorarios, aranceles y otras retribuciones, cualquiera que sea su denominación. ⁴	Asistencia Plenos Ayuntam, Teruel (Ejerc 2010)	7329 €
	Asistencia reuniones Platea	246 €
	Asistencia Urban SA	98,32 €
Dividendos y participación en beneficios de sociedades, comunidades o entidades de cualquier clase		
Intereses o rendimientos de cuentas, depósitos y activos financieros	Varios	132,56 €
OTRAS rentas o percepciones de cualquier clase ⁵	Aportaciones a Planes de Pensiones	4158,30 €

Declaración bienes senadores ☆

alberto.labarga@gn

Archivo Editar Ver Insertar Formato Datos Herramientas Ayuda Solo lectura



€ % 123 Arial 9 B I A

A	B	C	D	E	F	G	H
	<p>Todos los senadores están ya adoptados y los datos en esta hoja. He (@dcabo) revisado que toda la información es correcta, pero si encuentras algún error, avisame.</p> <p>¡Aún puedes Adoptar un Diputado! http://bit.ly/ruO6zn</p> <p>(Ver cambios recientes en la hoja de Notas)</p>		<p>¿Qué se consigue? Al dar el formato correcto a los datos y cruzarlos con otros que están siendo procesados de igual forma, podemos descubrir "huecos", irregularidades o simplemente tener una imagen más exacta de sus patrimonios y su evolución.</p> <p>Comentarios, sugerencias o lo que sea: Twitter @dcabo / david.cabo@gmail.com</p>	Licencia del fichero: dominio público			
					(Importante: el sueldo de Senador no está incluido en la declaración. Puede haber gente aparentemente sin ingresos, pero no es así)		
	Nombre del senador	Grupo parlamentario	Declaración de bienes	Adoptado por	Notas: dudas, cosas interesantes, irregularidades...	Estado Civil	Regimen matrimonial
Acta	ABAD BENEDICTO, ENRIQUE	GPS	http://www.senado.es/legis9/senador	@dcabo		Casado	Gananciales
125	ABEJÓN ORTEGA, ADOLFO	GPP	http://www.senado.es/legis9/senador	@fanetin		Casado	Gananciales
81	ABREU EXPÓSITO, AURELIO	GPS	http://www.senado.es/legis9/senador	@jumber		Casado	Gananciales
124	AGRAMUNT FONT DE MORA, PEDRO	GPP	http://www.senado.es/legis9/senador	@teleoperador	Bien urbano 3: "Solares urbanos", ni cuántos ni más datos	Casado	Separación de bienes
194	AGÜERO RUANO, MARÍA DEL MAR	GPP	http://www.senado.es/legis9/senador	@jdelacueva	No declara nada en el último IRPF	Casada	Separación de bienes
92							

Sheet1 [Sheet2](#)

Viewing in simple list mode due to high traffic to this document. [OK](#)

Row 4	Column A	Column B	Column C	Col D	Col E	Column F	Column G	Column H	Column I	Column J
1	Edit	Se puede copiar de http://elpais.com/especiales/2013/caso_barcenas/todos_los_papeles.html Scrapeado en Excel en: https://docs.google.com/spreadsheets/dcc?key=0A4XVjh6Yh-RdHg4dXVRR0c5R2FOLTPyZDVVWRiRNMx0ajgic#0								
2	Edit	01/2006	Ant. Pinal	12,000.000			Ant. Pinal		ATENCION EXCEL SCRAPEADO DE EL PAIS AQUÍ: https://docs.google.com/spreadsheets/dcc?key=0A4XVjh6Yh-RdHg4dXVRR0c5R2FOLTPyZDVVWRiRNMx0ajgic#0	
3	Edit	Enero	Vta. Aces P.Y. a Álvaro Cruz gastos		315.000	11,685.000	Vta. Aces P. Y. a Álvaro Cruz gastos			
4	Edit	Enero	Pilar (Empresa Estudios) Pulido	12,000.000		23,685.000	Pilar Pulido Empresa Estudios	1990		
5	Edit	01/02/2006	1º Trimestre Mariano		6,300.000		Mariano 2006 1º Trimestre			
6	Edit	01/02/2006	1º Trimestre Ángel		6,300.000	11,085.000	Ángel 2006 1º Trimestre			
7	Edit	Abril	Alfonso Gº Pozuelo	18,000.000		29,085.000	Alfonso Gº Pozuelo			
8	Edit	Abril	2º Trimestre Mariano		6,300.000		Mariano 2º Trimestre			
9	Edit	Abril	2º Trimestre Ángel		6,300.000	16,485.000	Ángel 2006 2º Trimestre			
10	Edit	Junio	Corbatas Presidente		667.000	15,818.000	Corbatas Presidente			
11	Edit	Junio	Adolfo Sánchez	12,000.000		27,818.000	Adolfo Sánchez			
12	Edit	Julio	3º Trimestre Mariano		6,300.000		Mariano 2006 3º Trimestre			
13	Edit	Julio	3º Trimestre Ángel		6,300.000	15,218.000	Ángel 2006 3º Trimestre			
14	Edit	14/07/2006	Trajes y camisas		5,720.000	9,498.000	Trajes y camisas			
15	Edit	26/07/2006	Federico Trillo		3,000.000	6,498.000	Federico Trillo			
16	Edit	14/09/2006	Antonio Pinal / Emilio	12,000.000		16,498.000	Antonio Pinal Emilio			
17	Edit	02/10/2006	4º Trimestre Mariano		6,300.000		Mariano 2006 4º Trimestre			
18	Edit	02/10/2006	4º Trimestre Ángel		6,300.000	5,898.000	Ángel 2006 4º Trimestre			
19	Edit	25/10/2006	J.M. Villar Mir	180,000.000		185,598.000	J.M. Villar Mir			
20	Edit	26/10/2006	Ingresado B. Banesto		60,000.000	105,698.000	Banesto Ingresado B.			

<http://bit.ly/adopta-un-corrupto>

1. DATE

2. LOCATION

3. WEATHER

4. OTHER

5. FINISH



Light Cruiser - [Learn more](#)

Map and timeline



DATE | POSITION

I've finished with this page

Logbooks

Royal Navy logbooks are available for public viewing at The National Archives and the National Maritime Museum. Follow the links below to

H.M.S. "Archer", Sunday 25th day of August, 1921.

Enter a weather reading [Show help](#)

Date Location **Weather** Event

Wind Force Code Heights air bulb sea

-- / -- -- -- --

OK

5 3 7 6 7 79 79 52 65 57 4.50

Enter an event [Show help](#)

Date Location Weather **Event**

Category Name

Place -- Visited

OK

8.45 Ripped diving boat
9.10 Divisional Prayers
Hands refitting boats falls &

Clearing ship.

0900 Reel shifts back alongside "Hann"

0920 Under Gun W.P.

0940 Gun "Hann" forward secured alongside

0950 "Hann" light alongside

1000 "Hann" forward (5/10) entering

1010 "Hann" over "Hann" (5/10)

at head of "Hann" (5/10)

1020 "Hann" shifts back.

1040 "Hann" shifts back.

1050 "Hann" shifts back.

Fork 60

Star 592



Tabula

Liberate data tables trapped inside PDF files

Upload a PDF

Choose File No file chosen

Submit

Check the examples

- [Voting records](#)
- [Municipal budget](#)
- [US Budget 2013](#)
- [State subsidies](#)

<https://github.com/tabulapdf/tabula>

[Upload file](#)
[Special pages](#)
[Permanent link](#)
[Page information](#)
[Data item](#)
[Cite this page](#)

[Print/export](#)
[Create a book](#)
[Download as PDF](#)
[Printable version](#)

[Languages](#)
[हिन्दी](#)
[Tiếng Việt](#)
[Edit links](#)

The top ten gross **Bollywood** films at the Indian box office in 2012.^[2] Bollywood nett gross given here also include nett. gross of Tamil and Telugu-dubbed versions of Bollywood films,as the table is for Bollywood films.Films are ranked according to the domestic nett gross not overseas gross.^[3]

Highest-grossing films of 2012^[4]

Rank	Film	India	Overseas
1	<i>Ek Tha Tiger</i>	199,86,00,000	10,829,372
2	<i>Dabangg 2</i>	158,00,00,000	11,751,823
3	<i>Rowdy Rathore</i>	133,06,00,000	10,148,851
4	<i>Jab Tak Hai Jaan</i>	125,06,00,000	12,000,710
5	<i>Student Of The Year</i>	120,00,20,000	6,715,305
6	<i>Housefull 2</i>	113,77,00,000	5,950,416
7	<i>Barfi!</i>	106,21,00,000	6,289,249
8	<i>Son Of Sardar</i>	105,00,00,000	3,043,395
9	<i>Bol Bachchan</i>	100,00,00,000	4,232,773
10	<i>Talaash</i>	93,00,00,000	8,846,489

1990s
 1990 1991 1992 1993 1994
 1995 1996 1997 1998 1999

2000s
 2000 2001 2002 2003 2004
 2005 2006 2007 2008 2009

2010s
 2010 2011 **2012** 2013 2014

V · T · E

	rank_number	film_link	india_number	overseas_number
1	1	Ek Tha Tiger	1,998,600,000	10,829,372
2	2	Dabangg 2	1,580,000,000	11,751,823
3	3	Rowdy Rathore	1,330,600,000	10,148,851
4	4	Jab Tak Hai Jaan	1,250,600,000	12,000,710
5	5	Student Of The Year	1,200,020,000	6,715,305
6	6	Housefull 2	1,137,700,000	5,950,416

[List of Bollywood film...](#)

When your data is highlighted in green, click to select it and then press enter or "extract table!" ⓘ

If the column mapping needs tweaking, you'll get a chance to edit this in the next step.

If the auto extract hasn't worked, don't worry, go back to map it manually.

Facet / Filter Undo / Redo 25

Refresh Reset All Remove All

37 matching records (6574 total) Extensions: Freebase

Show as: rows records Show: 5 10 25 50 records

« first « previous 1 - 10 next » last »

hashtag change invert reset

143 choices Sort by: name count Cluster

- #Change 118
- #eDiscovery** 38 exclude
- #products 35
- #reading 16
- #Conference 15

hashtag change invert reset

171 choices Sort by: name count Cluster

- #Legal 46
- #tools 42
- #Change** 37 exclude
- #products 35
- #Predictive 34
- #Collection 32


All	text	Date of Tweet	Twitter Name	emotion	mention	hashtag	text2 1
478.	#eDiscovery Leads Products Charge at #ILTA11 Conference - http://t.co/zJRSXal (Evan Koblentz)	2011-08-20T00:00:00Z	@blackstonecorp			#eDiscovery	#eDiscovery
804.	#eDiscovery Leads Products Charge at #ILTA11 Conference - http://t.co/fRNBTU6 (Evan Koblentz)	2011-08-20T00:00:00Z	@bret_laughlin			#eDiscovery	#eDiscovery
1116.	RT @Bret_Laughlin: #eDiscovery Leads Products Charge at #ILTA11 Conference - http://t.co/fRNBTU6 (Evan Koblentz)	2011-08-20T00:00:00Z	@cindyolson		@Bret_Laughlin		@Bret_Laughlin
1121.	@jfehman: #eDiscovery Leads Products Charge at #ILTA11 http://t.co/1WpmZ7f via @lawdotcom Looking forward to Seek& Collect 2.0 this week	2011-08-22T00:00:00Z	@cindyolson		@jfehman		@jfehman:
1152.	#eDiscovery Leads Products Charge at #ILTA11 Conference - http://t.co/NiYIUsu (Evan Koblentz)	2011-08-20T00:00:00Z	@complexd			#eDiscovery	#eDiscovery



Hay un tipo de silencio que habla, que trona, que denuncia. Y existe en las fosas de los asesinados en la zona sublevada tras el golpe de estado de julio de 1936, que todavía hoy aguardan su apertura. El sonido comienza con el desentierro de esos cuerpos escondidos pero no olvidados.

Clemente Bernad



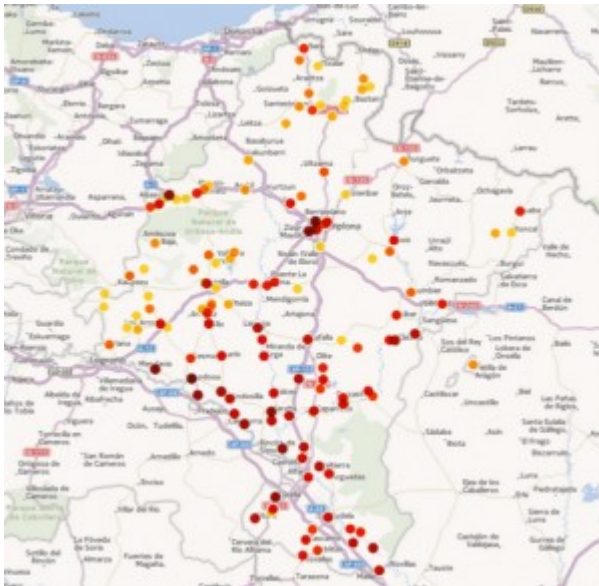


RELACION NOMINAL DE ASERRINADOS DE LA ESPERANZA AL TERROR NAVARRA 1936 793

NOMBRE	NACIMIENTO	EDAD	EYE	PADECIÓ O IMPONIA	HECHOS	PROFESIÓN	MUERTO	PARTE/DE/AREAS
KUB. MEDRANO, Alejandro	S. Arán, 26-2-1906	30	C	Lola María Ocho	1	Ionolano	Muriel V., 5-9-36	UGT
LAFORADA BERBAZ, José	S. Arán, 30-10-1883	53	E	Fructuosa Melcior	8	Ionero	Leiza, 5-9-36	
LAPUENTA GERRIJO, Antonio	S. Arán, 1905	31	C	María Alcalde	2	Hipolat	Peroba, 15-11-35	UGT
LÓPEZ CALPES, Juanjo	S. Arán, 1910	26	E			Labrador	Pamplona	
LÓPEZ PEREZ, María	Circos, 4-1-1913	23	S	Nicolás / Jacinta		Ionolano	Baranca, 24-8-36	UGT
LÓPEZ ZUBI, Indio	S. Arán, 15-5-1908	28	C	Wilfredo Laportica	1	Ob. Huera	Azandeguen, 26-7-36	UGT
MARTINEZ AGUIRRE, Ángel	S. Arán, 3-3-1888	48	C	María Ferna Lopez	3	Ionolano	Calahorra, 28-7-36	UGT
MARTINEZ MARTINEZ, José	1919	26	C	Miguel / Dolores		Electric	Pamplona, 12-5-37	
MARTINEZ SANCHEZ, Daniel	S. Arán, 2-8-1898	38	C	Matilde Anaita	4	Ionolano	Leiza, 24-8-36	Prta. UGT
MERINO SANCHEZ, Calisto	S. Arán, 30-3-1899	38	C	Rosaldo Mathias	3	Ionolano	Pamplona, 12-5-37	UGT
MERINO SANCHEZ, Julio	S. Arán, 29-10-1896	39	C	Amparo Luis	3	Ionolano	Lizar / Muriel, 5-9-36	UGT
MENELA CEREZOL, Daniel	S. Arán, 31-12-1898	37	V			Labrador	Lizar / Muriel, 5-9-37	UGT/ALCALDE
MENELA OCHOA, David	S. Arán, 25-4-1906	30	C	Juan Rodríguez		Ionolano	Muriel V., 5-9-36	UGT
MELO SANCHEZ, José	S. Arán, 3-2-1900	36	C	Pilar Alcalde	4	Ionolano	Calahorra, 24-7-36	Usc. UGT
MERINO SANCHEZ, Ángel	1908	32	C	María Sánchez		Ob. Huera	Muriel V., 5-9-36	UGT
MERINO SANCHEZ, Teodoro	S. Arán, 1-4-1906	30	S	Teodoro / Sandalia		Ionolano	Pamplona, 12-5-37	Usc. PSOE/UGT
MIRARDO GARCIA, Antonio	1914	22	S			Ob. Huera	Logroño, 12-5	PC
ORRI MILLANO, Antonio	1917	19	S	Coana / Pika		Ionolano	Leiza, 24-7-36	PC
PEREZ GARRIDO, Pedro	Calahorra					Ob. Solo		
REBAURCA, Francisco	1907	29	E	Adelacion Anaita		Ionolano	Muriel V., 5-9-36	UGT
RUIZ PASCUAL, Carlos	Quel, 9-7-1906	30	C	Emilia Amanta	2	Ob. Huera	Azandeguen, 25-7-36	UGT
SOLAN GORRICHON, Domingo	S. Arán, 9-10-1888	48	C	Iscoleta Mata	3	Ionolano	Muriel V., 5-9-36	UGT
SOLAN LARREN, Mateo	S. Arán, 4-8-1916	20	S	Dionasio / Inocencia		Ionolano	La Baranca, 24-8-36	UGT
SANZ PERAZ, José	1911	25	S	Sergio / Felia		Ionolano	Leiza, 24-8-36	UGT
SANZ SANCHEZ, Ángel	1908	32	C	María Sánchez		Ob. Huera	Muriel V., 5-9-36	UGT
SANZ SANCHEZ, Teodoro	S. Arán, 25-7-1899	37	C	Felisa Carquejal	4	Ionolano	Saban O., 12-5-37	UGT
SANCHEZ RUIZ, Indio	Olea, 14-8-1893	43	C	Agapita Chicote		Pedro	Azandeguen, 26-8-36	Usc. UGT

Extracted tabular data

REGISTRO	CLAVE	PAIS	SECCION	ED	E	ESTADO	FAMILIARES	Hijos	PROFESION	LUGAR MUERTO
REGISTRO 03476	PAIS	España	95-10-1948	48	8					Zaragoza T. 4, 6, 8-36
REGISTRO 03477	PAIS	España	10-8-1913	23	8	Argandoña				Zaragoza 4-6-36/37
REGISTRO 03478	PAIS	España	6-9-1908	28	8	Muriel Ortega				Zaragoza T. 9-10-36/37
REGISTRO 03479	PAIS	España	27-12-1905	31	8	Muriel Ortega				Zaragoza T. 9-10-36/37
REGISTRO 03480	PAIS	España	1912	28	8	Argandoña				Zaragoza 10-9-36/37
REGISTRO 03481	PAIS	España	23-6-1912	24	8	Argandoña				Zaragoza T. 9-10-36/37
REGISTRO 03482	PAIS	España	30-10-1912	24	8	Argandoña				Zaragoza T. 9-10-36/37
REGISTRO 03483	PAIS	España	12-9-1900	31	8	Argandoña				Zaragoza 4-6-36/37
REGISTRO 03484	PAIS	España	4-1915	21	8	Argandoña				Zaragoza 14-6-36/37



Refine listado_1936_corregido.csv Permalink

3254 records

Show as: rows records Show: 5 10 25 50 records

All	nombre	municipio	lugar_nacimiento	fecha_nacimiento	anno_nacimiento	edad	estado	familiares	hijos	profesion	lugar_muerto
1.	ALZORRIZ JIMENO, Vicente	Albar	(Desaparecido)								
2.	ARAGONÉS PEREZ, Ventura	Casada	Guadalejara	14-8-1903	1903	33	C	Calisto / Valentina		Obc. Canal	Monreal
3.	HARTE MUJIN, Santos	Aoz/Agoitz	Pamplona	1-11-1892	1892	41	C		4	Jefe Est.	Monreal
4.	ECHARRI BERUETE, José Félix	Miranda de Arga	(Desaparecido en zona republicana)								
5.	LURI AMIGOT, Félix	Azagra	Azagra	16-9-1906	1906	30	C	Camino Matangre	1	Practicante	Asiain
6.	HERNÁNDEZ LORENTE, Alejo	Cáncar	Calahorra	1885		51	S			Cura	Gemka
7.	SOPENA MARTINEZ, Justo	Carcástico	Calahorra	1890	1890	46	C		3	Comerc.	Funes
8.	DESCONOCIDO	Castejón									
9.	YANGUAS HERNÁNDEZ, Domingo	Fitero	Fitero	3-8-1899	1899	38		Josefa Gaiñz	6	Pescadero	San Sebastián
10.	VITAS GIL, Estanislao	Fustiñana		1890		46				Musico	Zaragoza
11.	ARTOLA MORRAS, Martín	Mendavia	Los Arcos	1902	1902	34	C	M ^o Cruz Villareal	3	Camarero	
12.	SANCHO ELVIRA, Pedro	Mendavia									
13.	EUCARAZPE, Francisco	Pamplona / Iruña				73	C			Ob. Panad.	
14.	PÉREZ MATUREL, Juan	Pamplona / Iruña	¿Suicidio?								Pamplona
15.	LORENTE PÉREZ, Jesús	Pezalla / Azkoyen	Andoña	1911	1911	25	C	Gloria Lezaun	1	Jomalero	Unzué
16.	ORTA SANCHEZ, Francisco	Ribaforada		1913		23					

Explora los incendios

Los 187.239 incendios forestales ocurridos entre 2001 y 2011 quemaron 1.239.524 hectáreas (ha), una superficie mayor que la que tienen 9 de las 17 Comunidades Autónomas españolas, entre ellas: Murcia, Asturias, Navarra, Madrid o País Vasco. En el mapa mostramos los incendios que calcinaron 100 ha o más, equivalente a un 60,8% del total de la superficie quemada.

Cifras de incendios de 100 hectáreas o más (mostrados en el mapa)

1.679 incendios **1.043** intencionados **753.757** ha quemadas
32 muertos **195** heridos Costaron más de **1.000M €**

Causa del incendio

Todas ▼

Siniestralidad

Todos ▼

Por localización

Todas ▼

Superficie quemada (Ha)

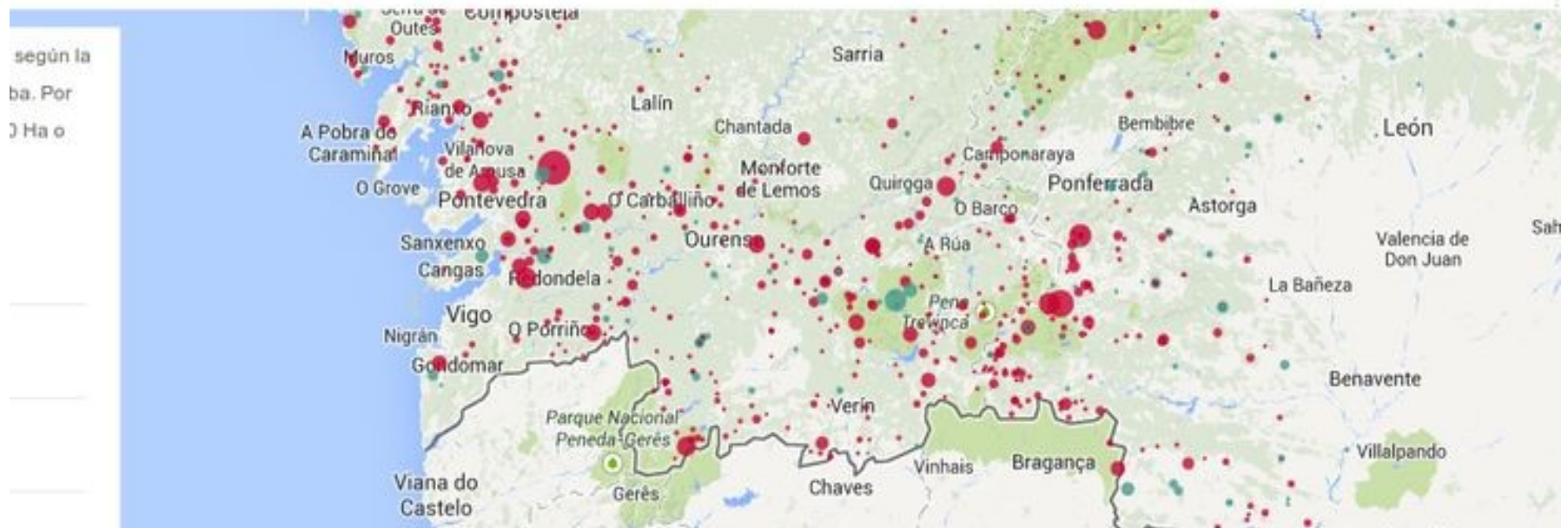
100 - 30000

Busca tu municipio

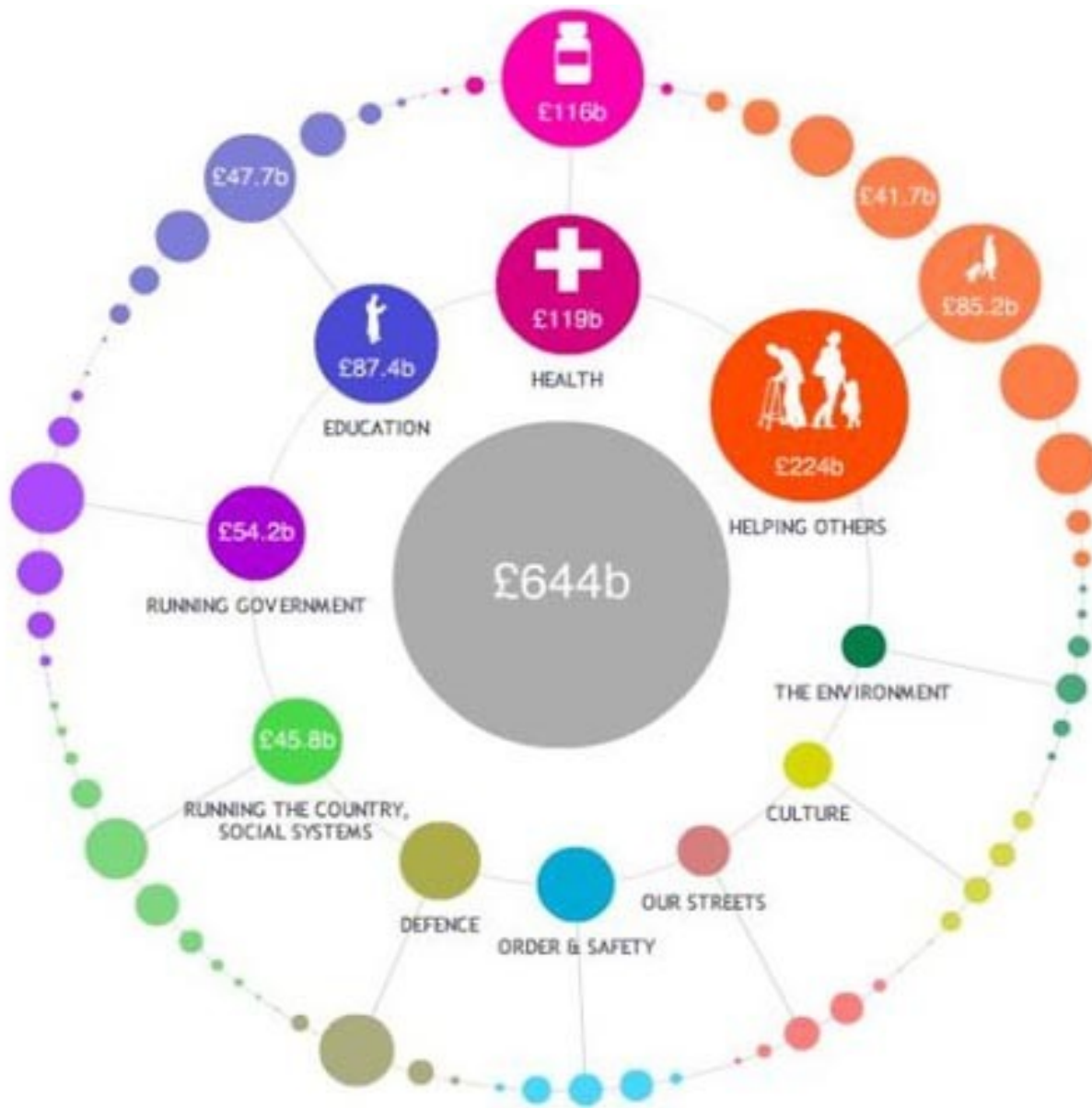
Ingresa una ubicación

Ir »

Resetear



<http://www.espanaenllamas.es/>



<https://openspending.org/>

1.



La recaudación



La realizan las Diputaciones, a través de **impuestos directos** - como el IRPF y el Impuesto de sociedades - y de **impuestos indirectos** - el IVA e impuestos sobre el tabaco, el alcohol o la gasolina -.

IVA

IRPF

Impuestos Especiales

Impuesto Sociedades

Otros

2.



¿Cómo se reparte?



Impuestos recaudados

Gobierno Vasco

Deuda Pública

Relaciones Financieras con Sector Público Español
- Energía
- Otros

3.



¿En qué se emplea?



Sanidad

Educación

Seguridad y Protección Civil

Infraestructuras Básicas y Transportes

Otros

Seguridad y Protección Social

Deuda Pública

Promoción Social

● Presupuestado ● Ejecutado
(Cantidades actualizadas con la inflación)

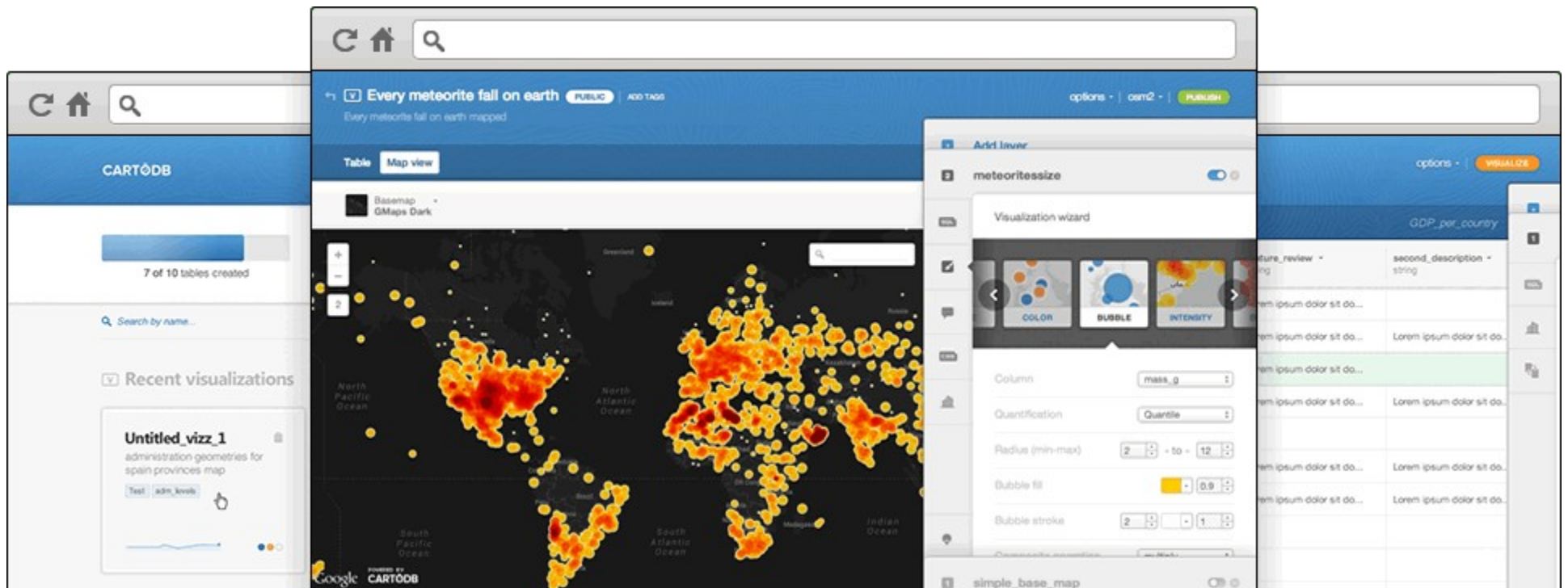
Aragón: Gastos (funcionales)



Herramientas de
visualización



<http://www.visualisingdata.com/index.php/resources/>



<http://cartodb.com/>

add a description...

Table Map view

Basemap GMaps Dark

clear this sql view



<http://cdb.io/16FdUf2>

us_po_offices_time PRIVATE ADD TAGS options VISUALIZE

add a description...

Table Map view

Basemap GMaps Dark

Visualization wizard

- INTENSITY
- DENSITY
- TORQUE

Cumulative

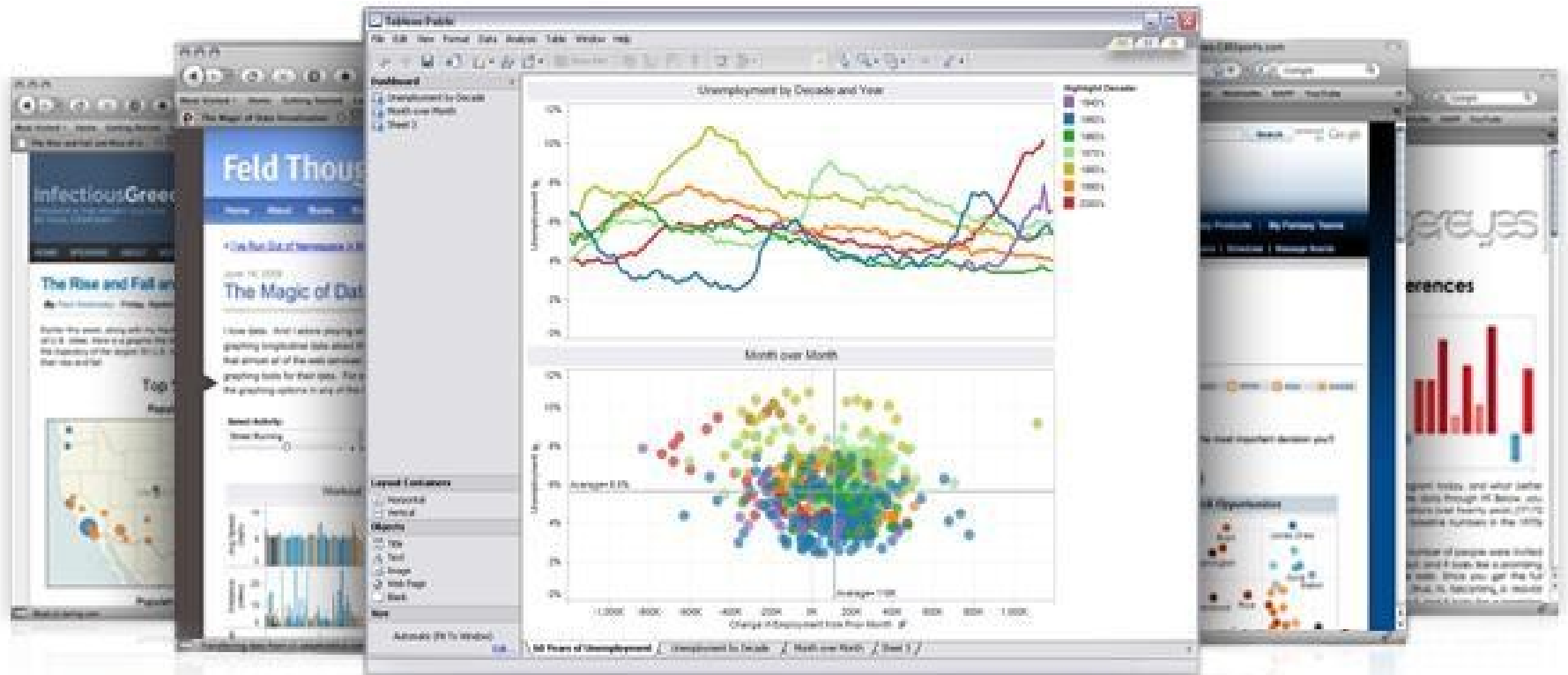
Column built

Marker type ellipse

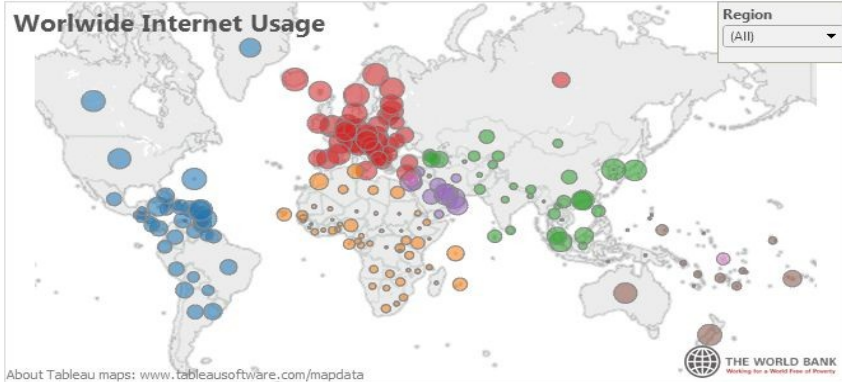
Marker Fill 2 0.5

Marker Stroke 0 1

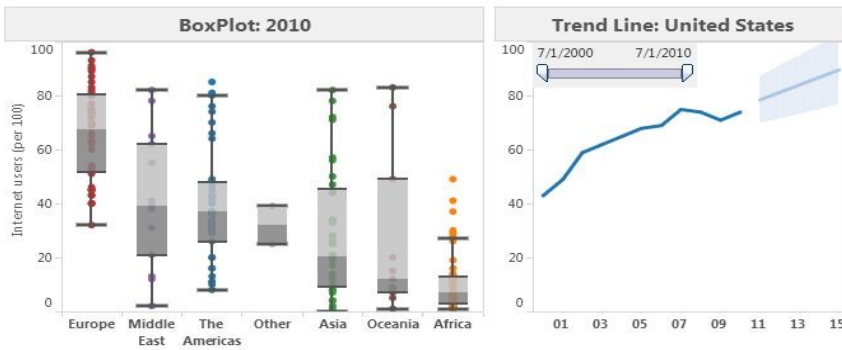
<http://blog.cartodb.com/post/70602084391/watching-history-unfold-in-new-cumulative-maps>



<http://www.tableau.com/public/>



2000	2001	2002	2003	2004	2005	2006	2007	2008	2009	2010
------	------	------	------	------	------	------	------	------	------	------

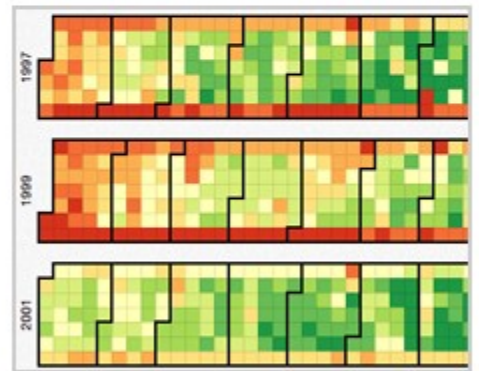
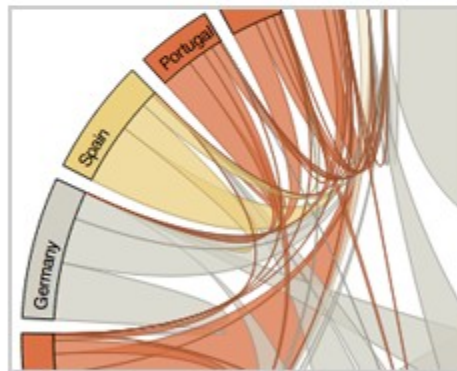
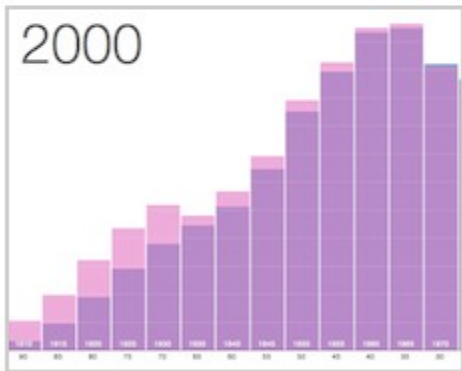
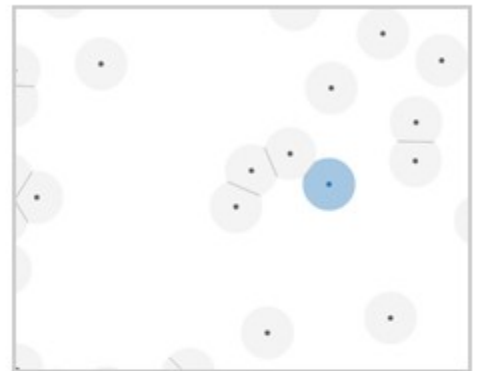

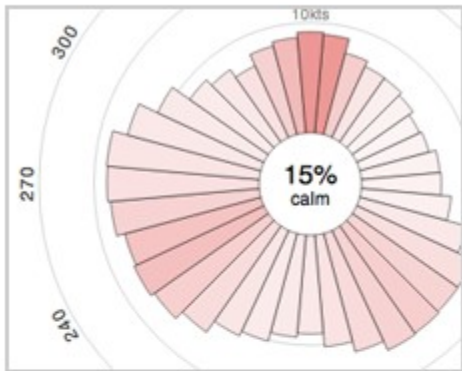


Country Rank: Internet Users per 100 in 2010

Rank	Country	Region	Users per 100
1	Iceland	Europe	96
2	Norway	Europe	93
3	Netherlands	Europe	91
4	Sweden	Europe	90
	Luxembourg	Europe	90
6	Denmark	Europe	89
7	Finland	Europe	87
8	United Kingdom	Europe	85
	Bermuda	The Americas	85
10	New Zealand	Oceania	83
	Germany	Europe	83
12	Switzerland	Europe	82
	Qatar	Middle East	82
	Korea, Rep.	Asia	82
15	Canada	The Americas	81
	Andorra	Europe	81
17	Slovak Republic	Europe	80
	Liechtenstein	Europe	80
	Antigua and Barbuda	The Americas	80
20	United Arab Emirates	Middle East	78

Source: <http://data.worldbank.org/indicator/IT.NET.USER.P2>

Data-Driven Documents



D3.js is a JavaScript library for manipulating documents based on data. **D3** helps you bring data to life using HTML, SVG and CSS. D3's emphasis on web standards gives you the full capabilities of modern browsers without tying yourself to a proprietary framework, combining powerful visualization components and a data-driven approach to DOM manipulation.

See [more examples](#).

Datos abiertos
(para entender el mundo)

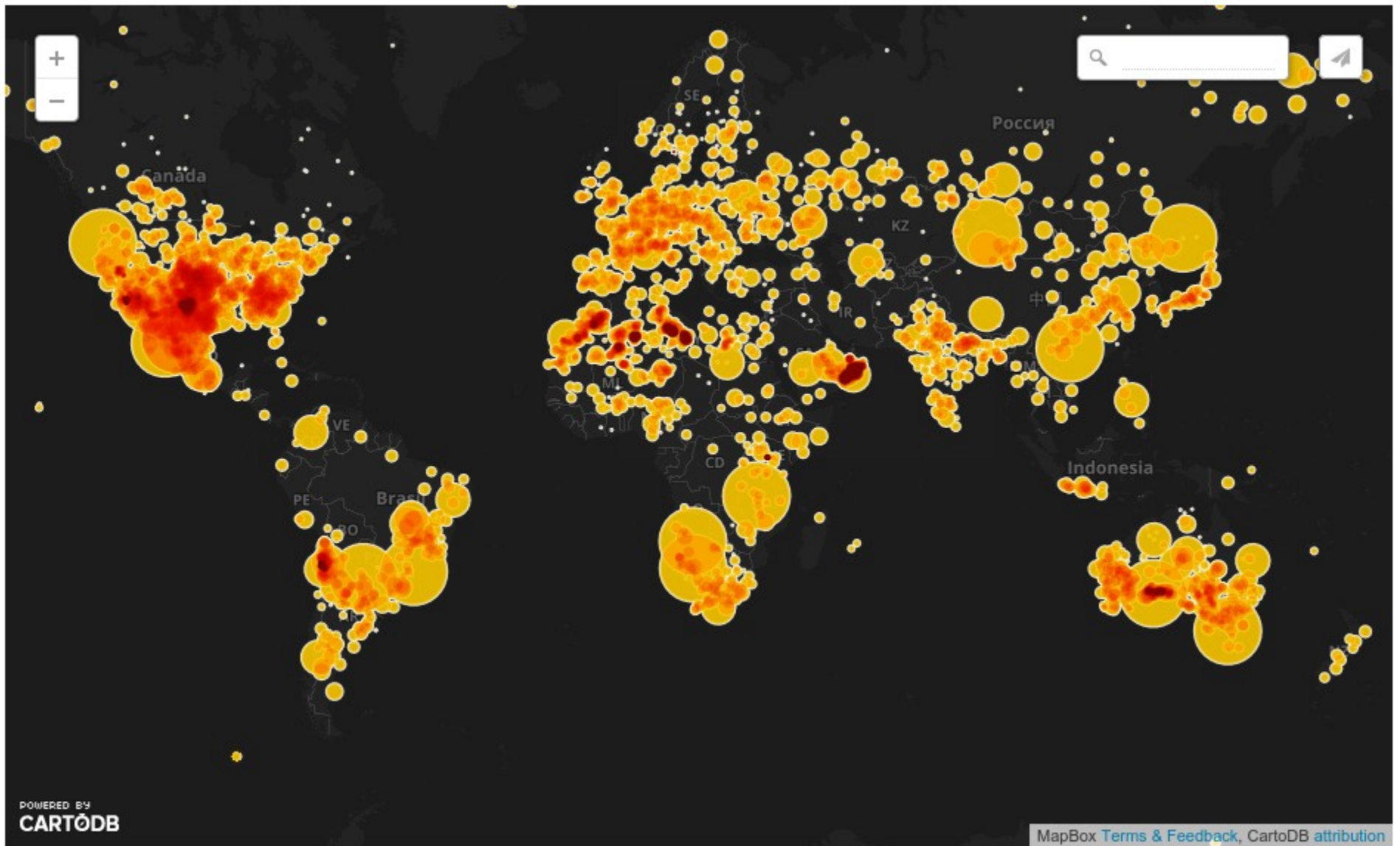




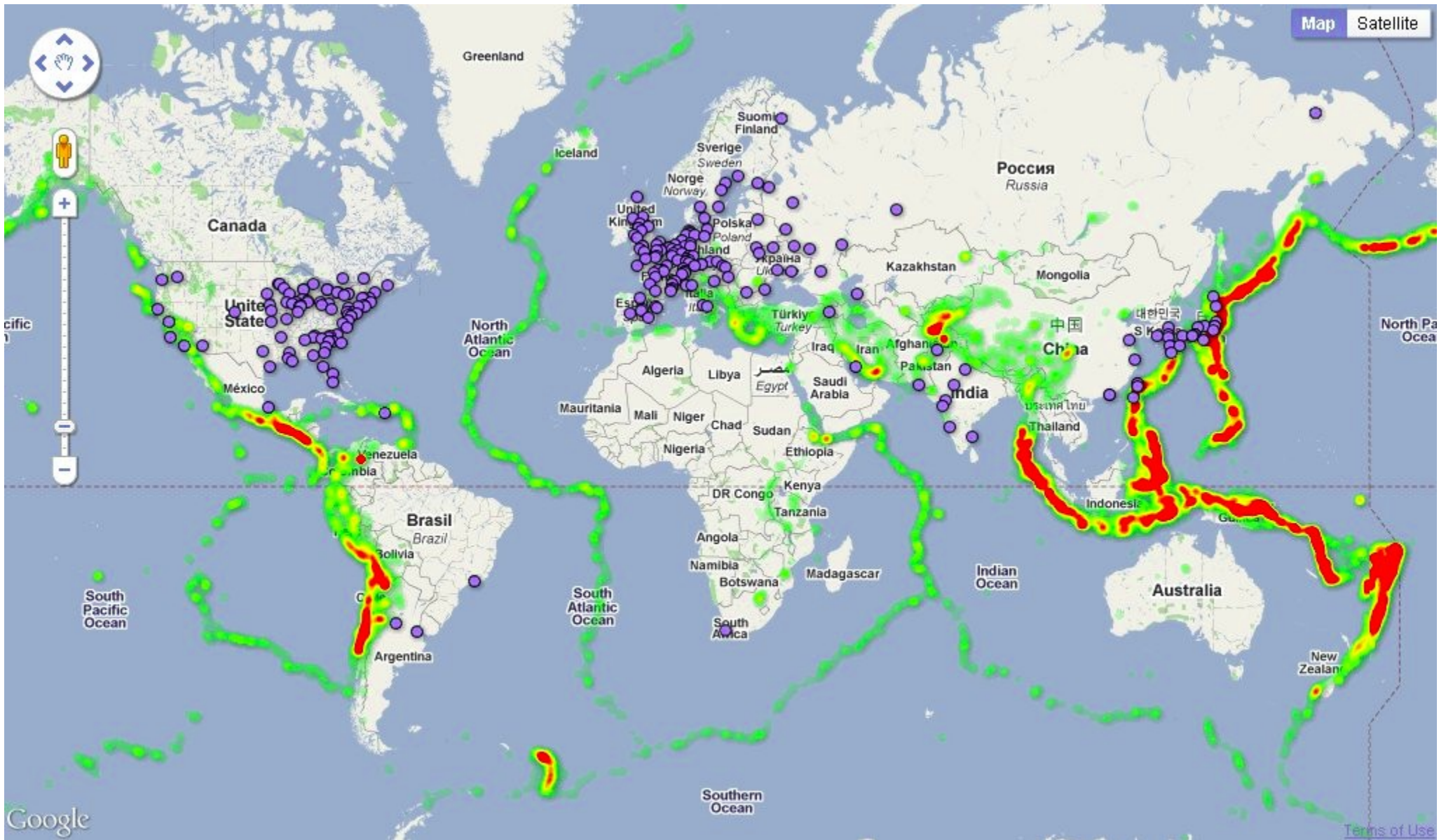
LINKED DATA

- ★ On the web, open license
- ★ Machine-readable data
- ★ Non-proprietary format
- ★ RDF standards
- ★ Linked RDF

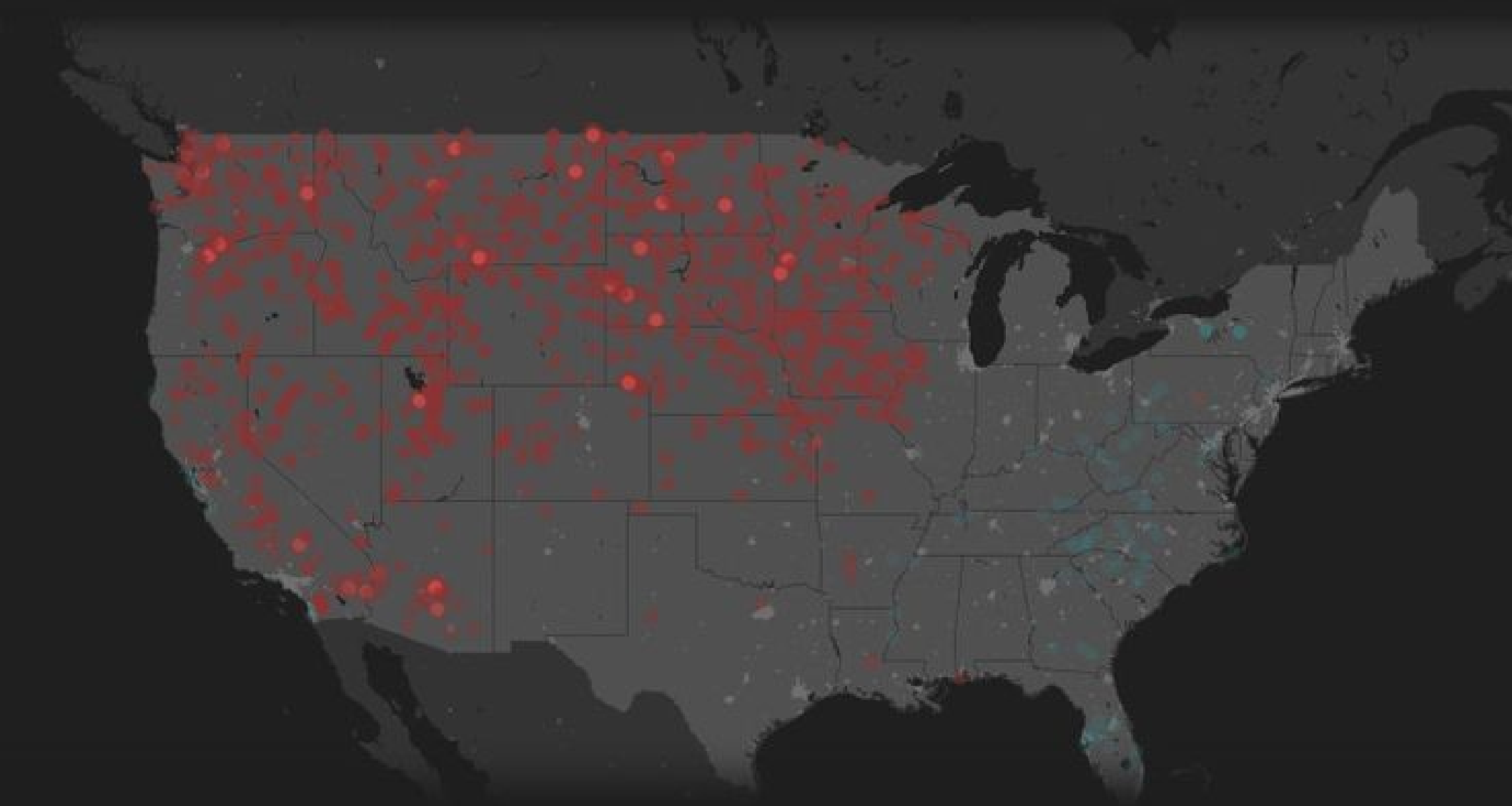
IS YOUR DATA 5 ★ ?



<http://www.theguardian.com/news/datablog/interactive/2013/feb/15/meteorite-fall-map>



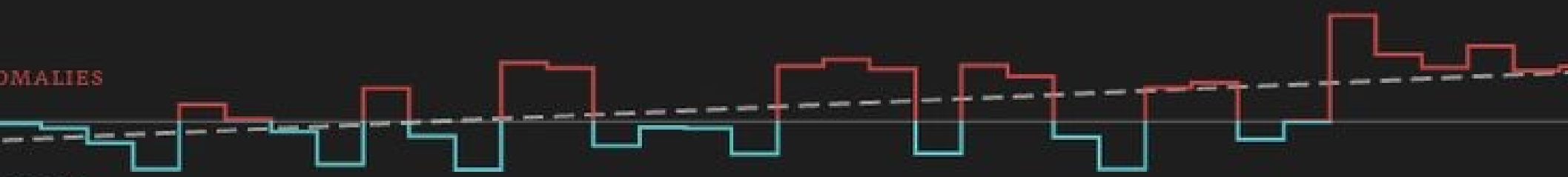
http://maptd.com/map/earthquake_activity_vs_nuclear_power_plants/



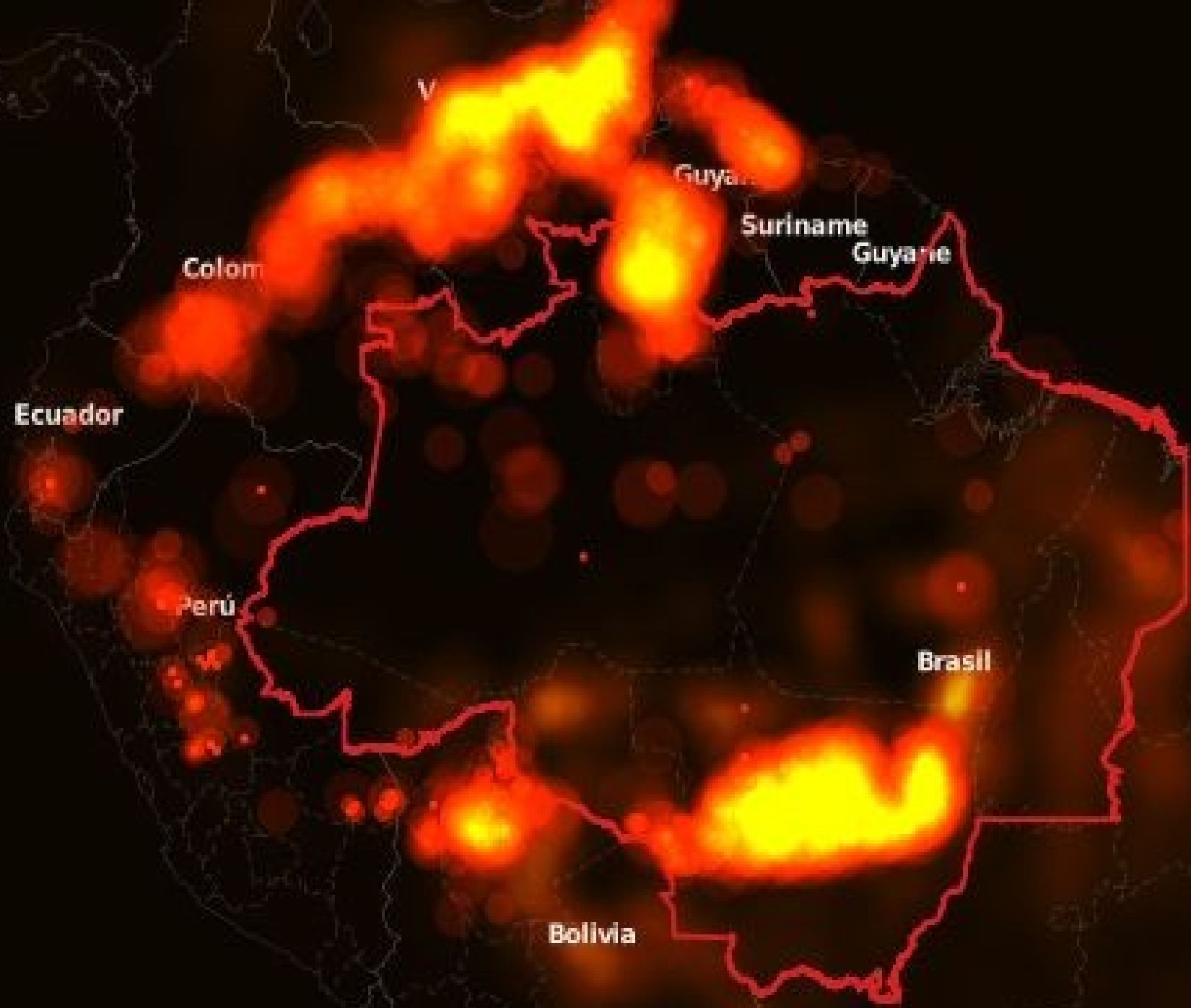
PERCENTAGE OF WARM ANOMALIES TO COLD

WARM ANOMALIES

COLD ANOMALIES



<http://labs.enigma.io/climate-change-map/>



<http://infoamazonia.org/projects/fire/>

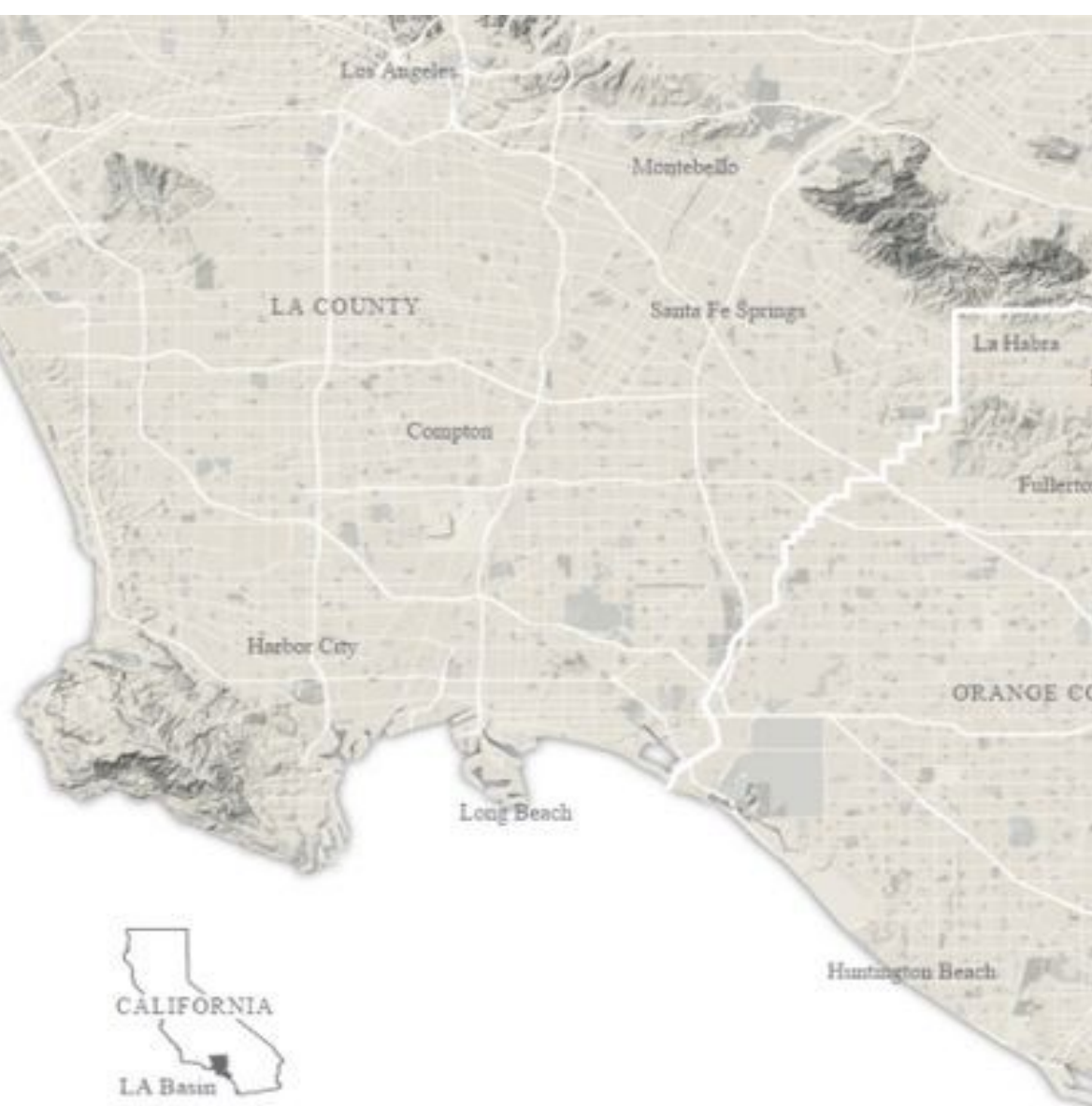


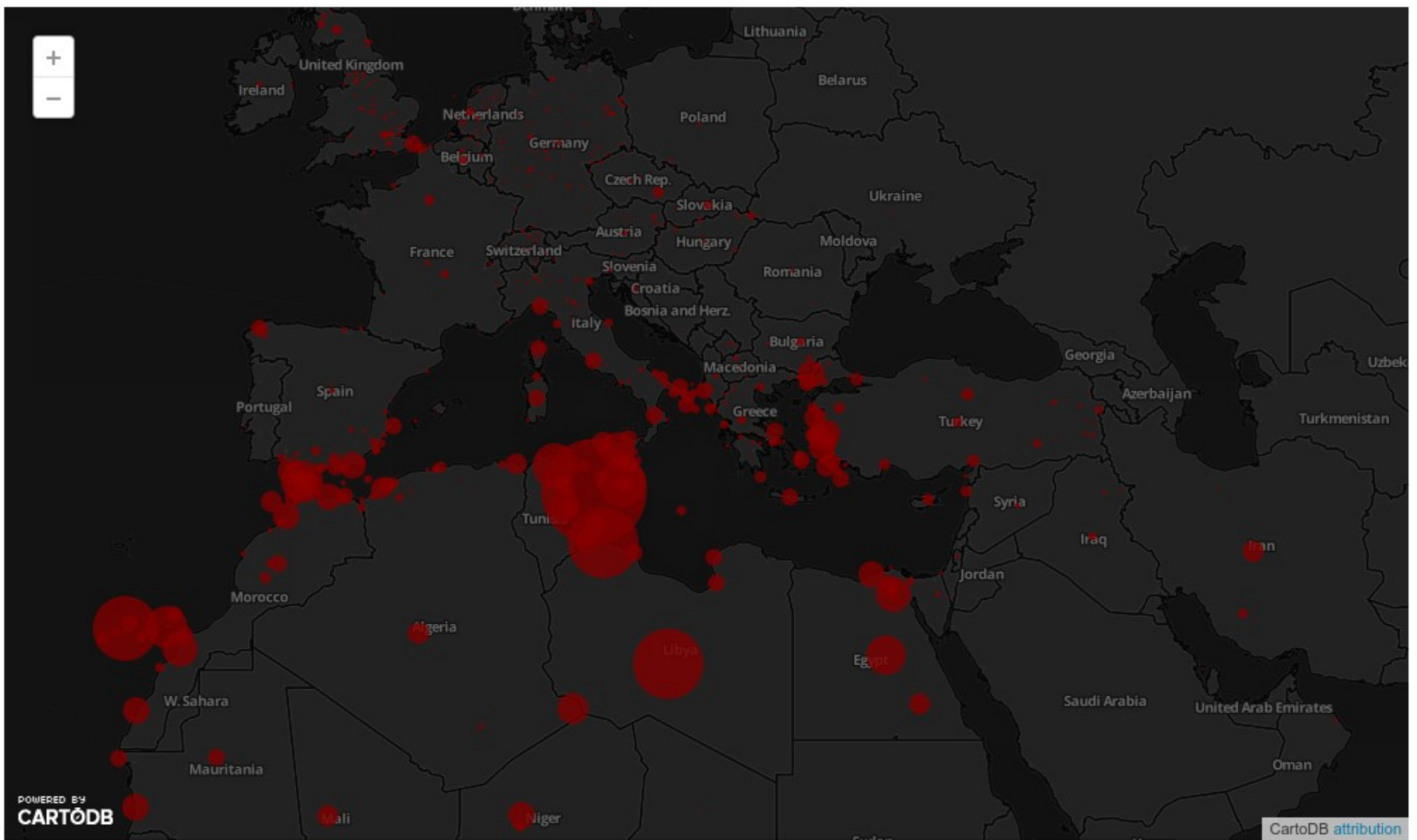
California's Getting Fracked

Everything oil companies aren't telling you about the extent of fracking in California, and what it means for your food, water, and health.

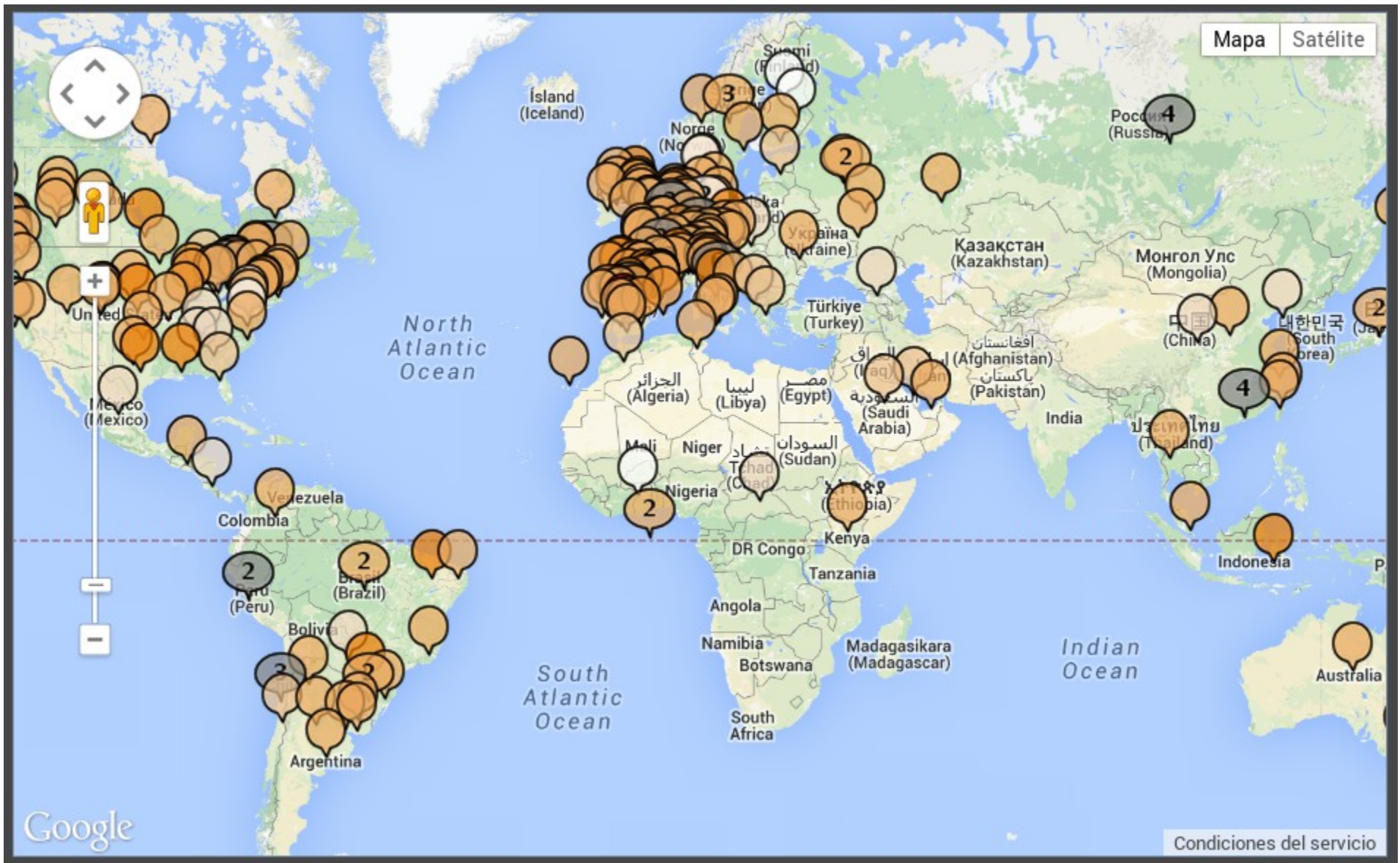
by *Anna Flagg, Sarah Craig & Antonia Bruno*

[EN ESPAÑOL](#)

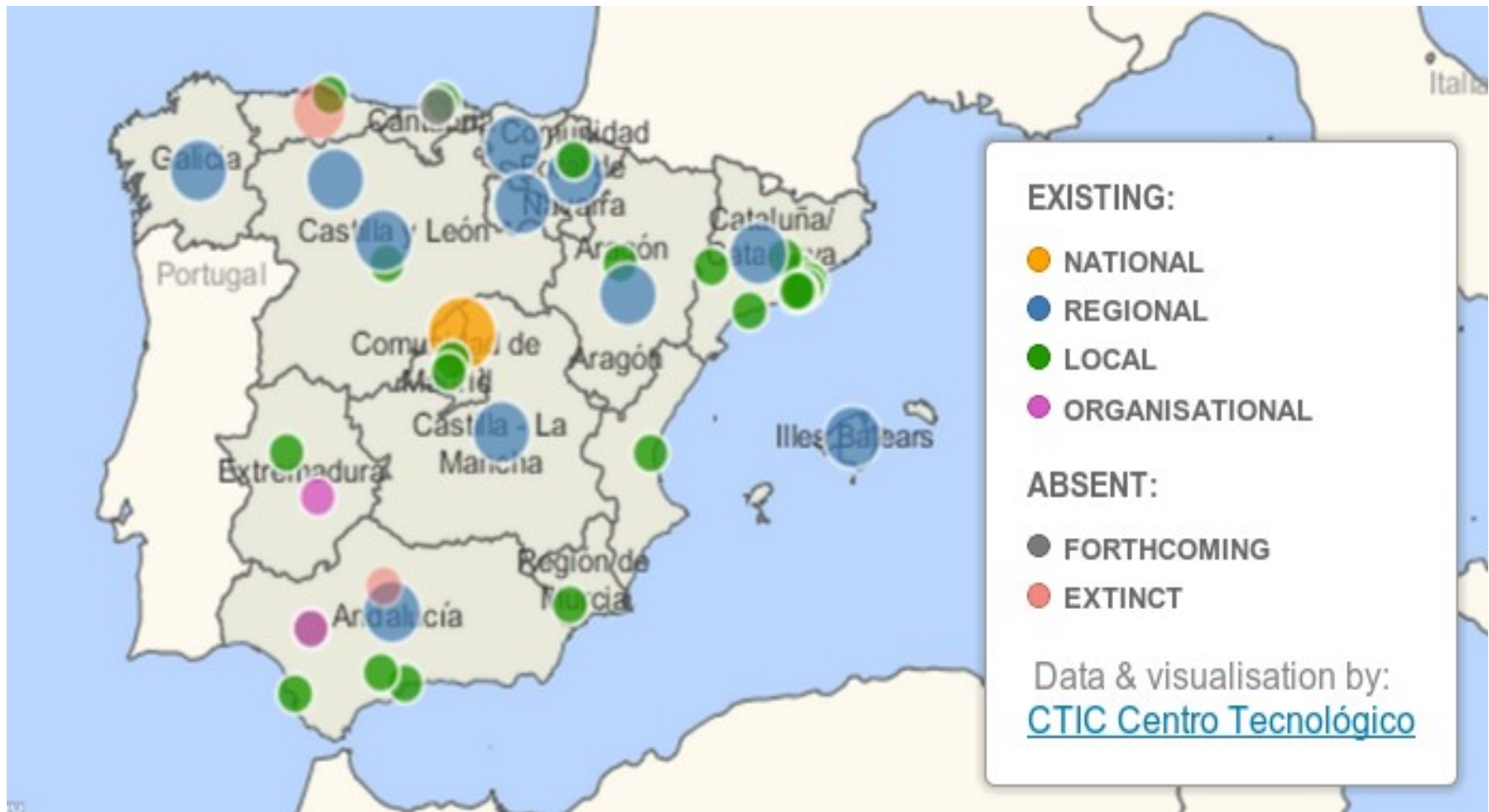




<http://bit.ly/migrantfiles>



<http://datos.fundacionctic.org/sandbox/catalog/faceted/>



<http://datos.fundacionctic.org/2014/03/mapa-actual-de-las-iniciativas-open-data-en-espana/>

Give your data a home

Publish or register datasets, create and manage groups and communities.

Publish data for free


Encuentra datos

Search for data, and get updates from datasets and groups that you're interested in.

Búsqueda


the free, powerful data management platform from the Open Knowledge Foundation

Etiquetas Populares [city-government](#) [lod](#) [publications](#) [Senegal](#) [ANSO](#) [manages](#) [donness](#) [format-ndf](#)

 **Senegal**
Datasets for Senegal, which launched in Mars 2013, is a Senegal, citizen-led effort to promote...

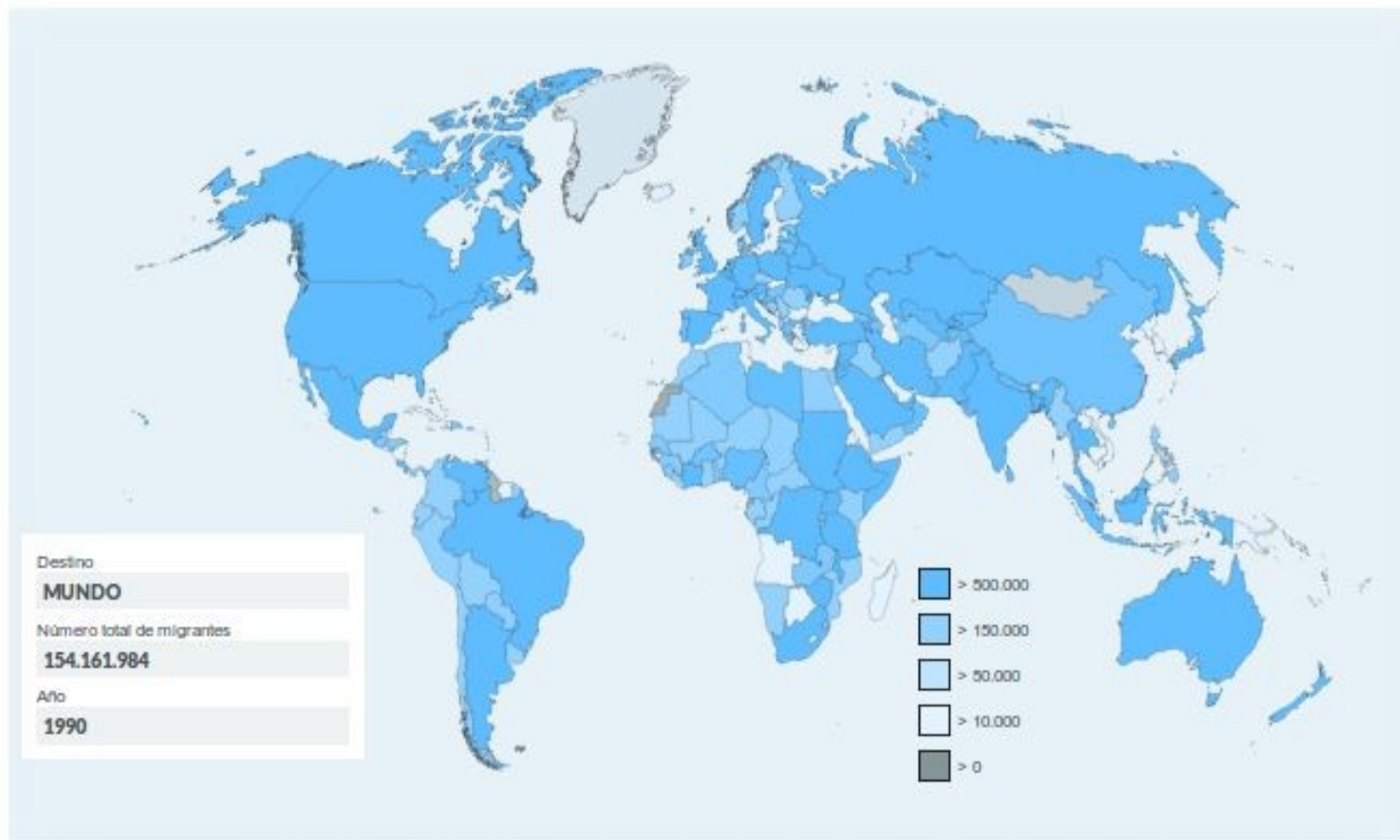
Banque de Données des Indicateurs Sociaux du Sénégal 2005-2006
(BADIS) AGENCE NATIONALE DE LA STATISTIQUE ET DE LA DEMOGRAPHIE Directeur Général...

Banque de Données Economiques et Financières 2005
REPUBLIQUE DU SENEGAL UN PEUPLE UN BUT UNE FOI
MINISTRE DE LECONOMIE ET DES FINANCES AGENCE NATIONALE DE LA...

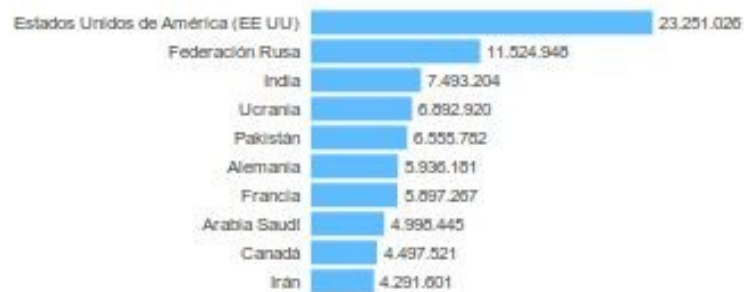
 **Canada**
Datasets for <http://www.datadotgc.ca/>. DataDotGC, which launched, in February 2010, is a...

1996 Population (Ecumene) Census Data, Canada
The parts of Canada making up the 1996 Settled Area, (or Population Ecumene), represents a selection of the 5864...

1996 Population (Ecumene) Census Data, Canada
To offer statistics for analysis for educational purposes and policy making.

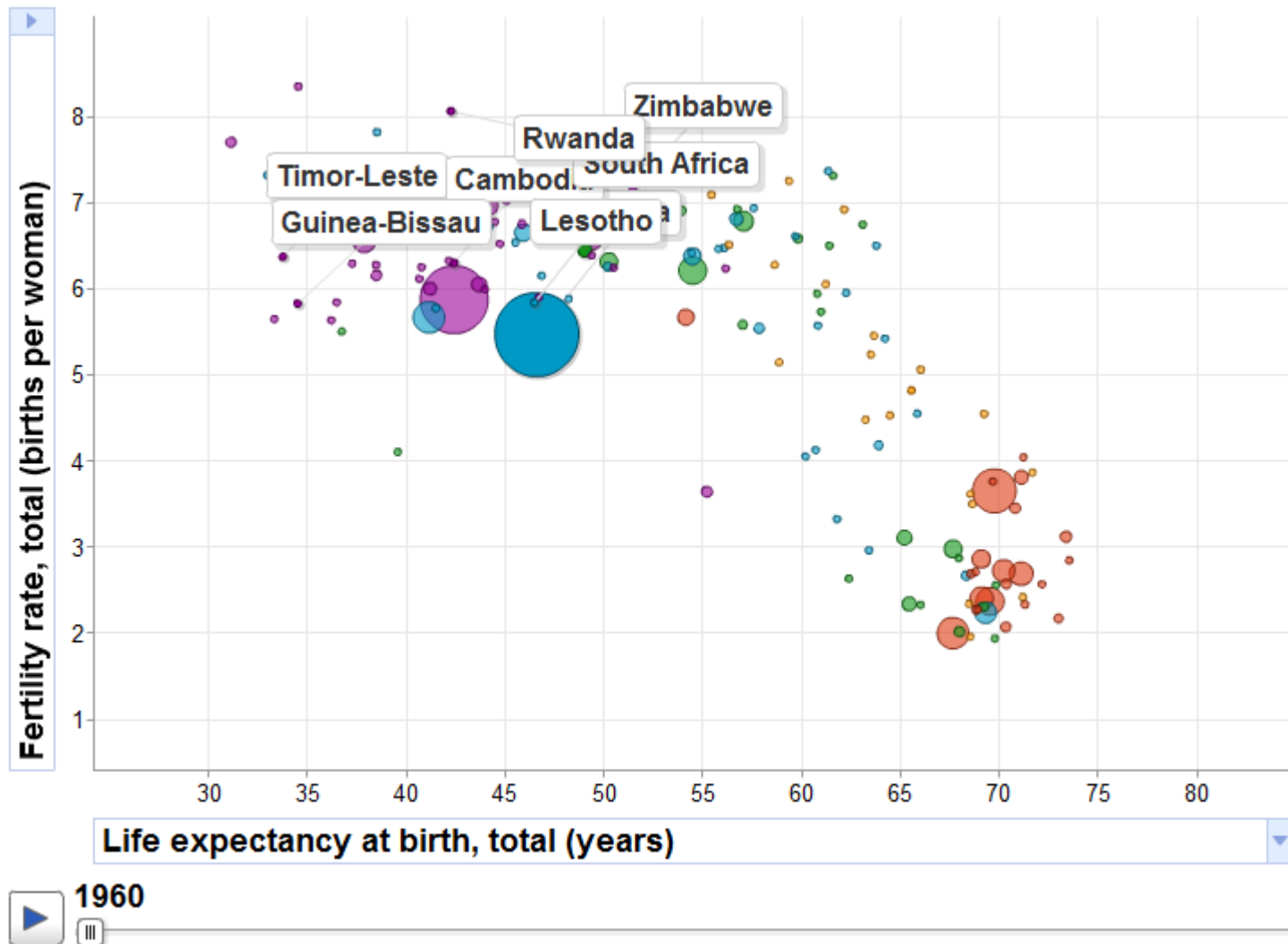


PRINCIPALES ESTADOS DE DESTINO



POR REGIONES





<http://www.google.com/publicdata/>



Premios Open Data Navarra

Proyectos 2011

Proyectos premiados

Por Orden Foral 537/2011 de 29 de Junio, del Consejero de Presidencia, Justicia e Interior, por la que se conceden los premios de proyectos para Open Data Navarra se ha ordenado conceder los premios a:

PROYECTOS REALIZADOS POR LAS EMPRESAS DEL SECTOR TIC:

1ºer. premio: 4.000 euros, a la empresa GeoActio (Alestis Consulting S.L.) por [Farmacias de Guardia de Navarra](#)

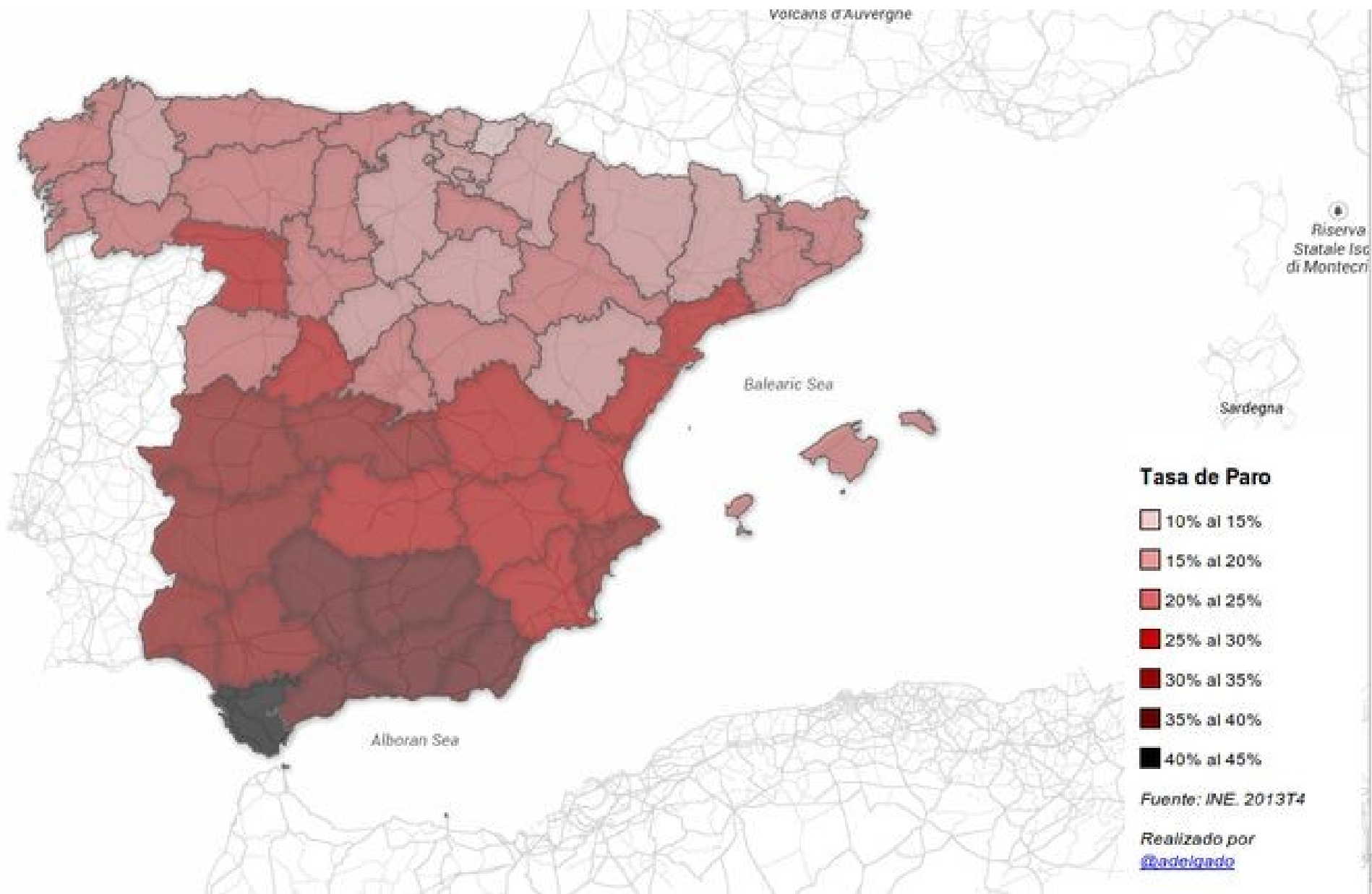
2º premio: 2.000 euros, a la empresa Investic (Investyrell S. Coop.) por [Navarraencolores.com](#)

PROYECTOS REALIZADOS POR ESTUDIANTES UNIVERSITARIOS:

1ºer. premio: 3.000 euros, a D. Miguel Larraz Sala por [Localizador de farmacias desde Teléfonos Android](#)

2º premios: Un iPad2 a D. Fernando Hidalgo Becerra por [dcMagic](#) y otro a D. Miguel Angel Llorente García, y D. Timoteo Alejandro Miller Corona por [GeoPharmLocator](#)

http://www.navarra.es/home_es/especial/PremiosOpenData/ProyectosPresentados.htm



<http://delgado.tv/tasa-de-paro/>



<http://www.nytimes.com/interactive/dining/new-york-health-department-restaurant-ratings-map.html>



<https://smartcitizen.me/>

London

The great capital of England



2:10



Olympic Village



Buckingham Palace



Kensington palace



London Eye



City Airport

Kew Gardens




To the Tower! More than 41 London points of interest are updated every day.

<http://livingcities.here.com/>

WATCH DOGS We are Data

CLICK ON THE MAP OR ON A BLUE SYMBOL TO START THE EXPERIENCE THERE

<http://wearedata.watchdogs.com/>




<http://feltron.com/>

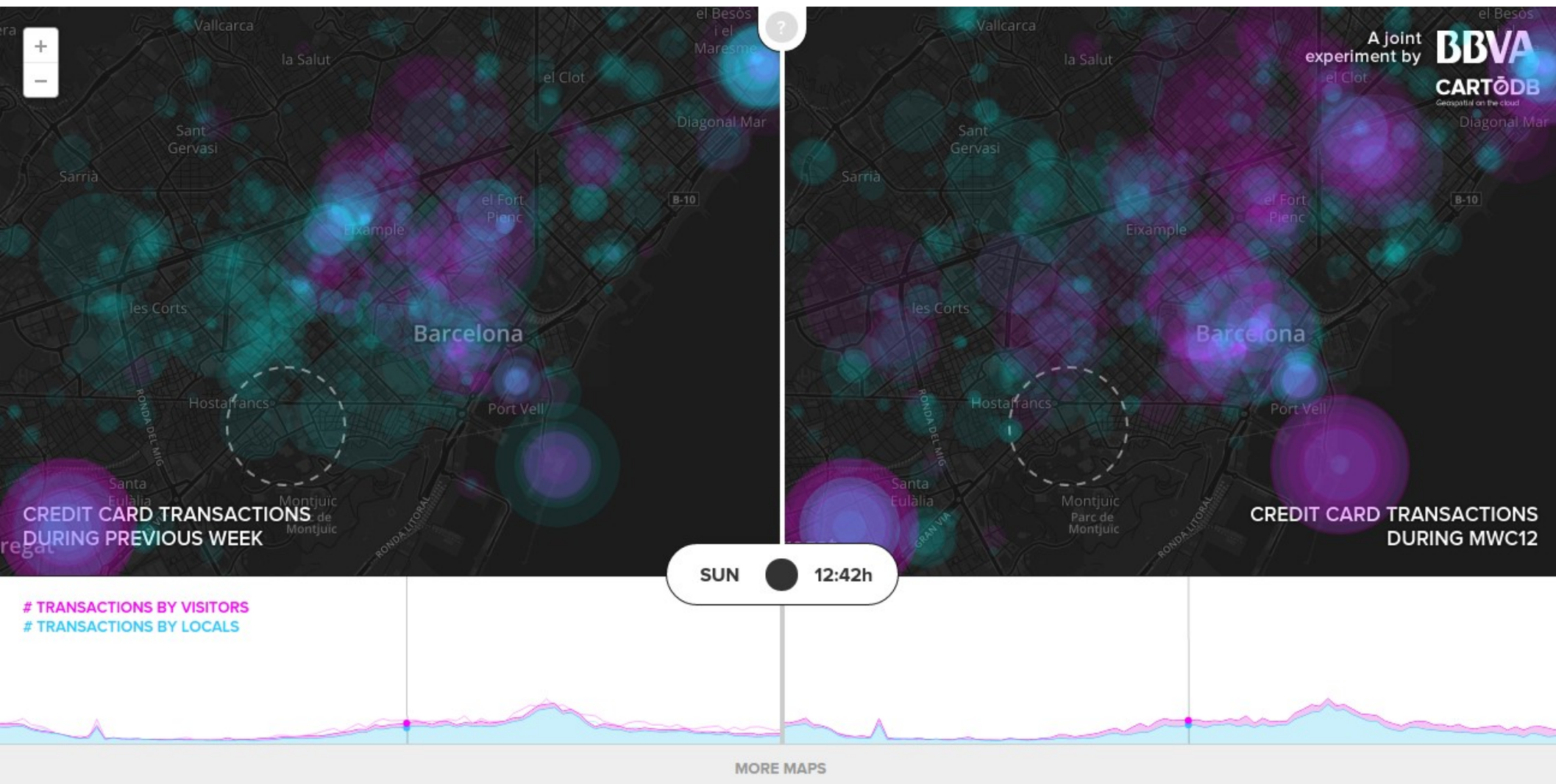
THIRTY-EIGHT THOUSAND FIVE

HUNDRED AND TWENTY-FOUR*

An exhaustive compendium of travel and activity in 2008, including:
 366 days of walking, 545 subway trips, 107 taxis, 12 flights, 19 buses,
 three car service journeys, two ferries, 38 chairlifts, four days of skiing,
 20 days of driving, 46 trips with other drivers, 64 visits to the gym,
 three pools, an ocean, one hayride and 62 hours of Grand Theft Auto IV.







<http://mwcimpact.com/>



BarcelonaSuccessFood

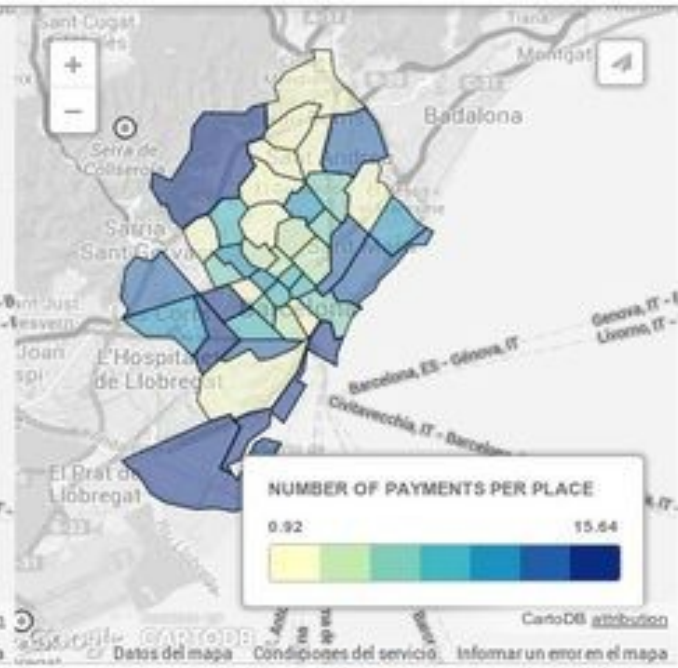
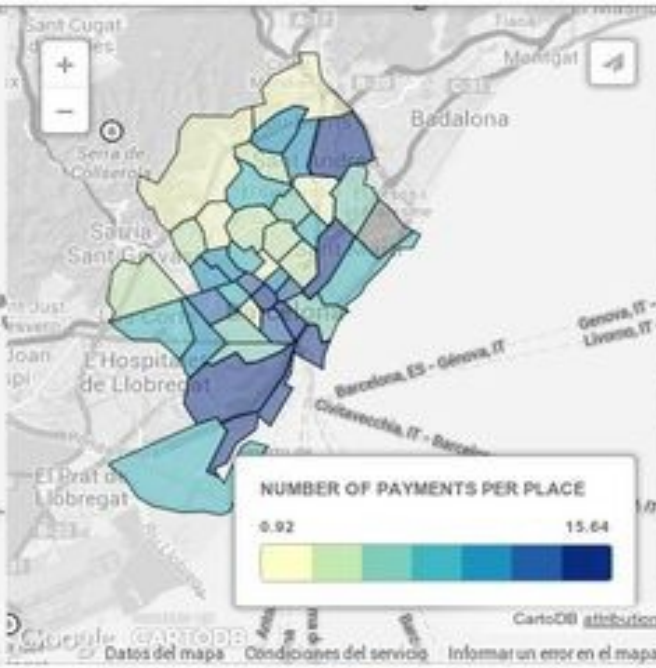
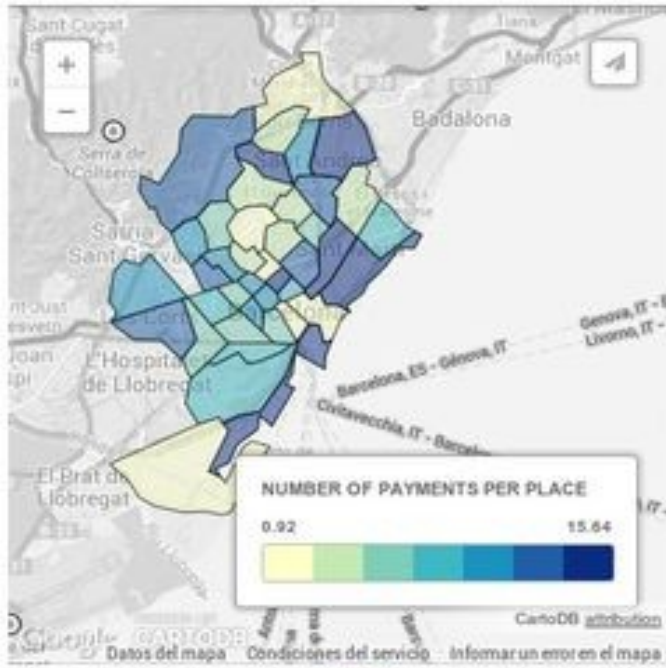
Métrica de éxito en Barcelona por código postal

BarcelonaSuccessFashion

Métrica de éxito en Barcelona por código postal

BarcelonaSuccessHotel

Métrica de éxito en Barcelona por código postal



<http://innovabbva.outliers.es/mapas.html>

Newcastle upon Tyne, United Kingdom

Choose a time-frame

Daily

Weekly

4-weekly

12-weekly

22/10/2012 - 28/10/2012



Location list

Leazes Terrace

145,432

Clarence Street

76,959

Cragston Avenue

66,886

Camden Street

66,752

Princess Square

61,930

Kenton Lane

46,025

Fairfield Road

36,739

West Road

34,272

Belle Grove Terrace

31,717

Knightsbridge Court

26,276

Derby Street

25,337

Denhill Park

23,463

Panel Name

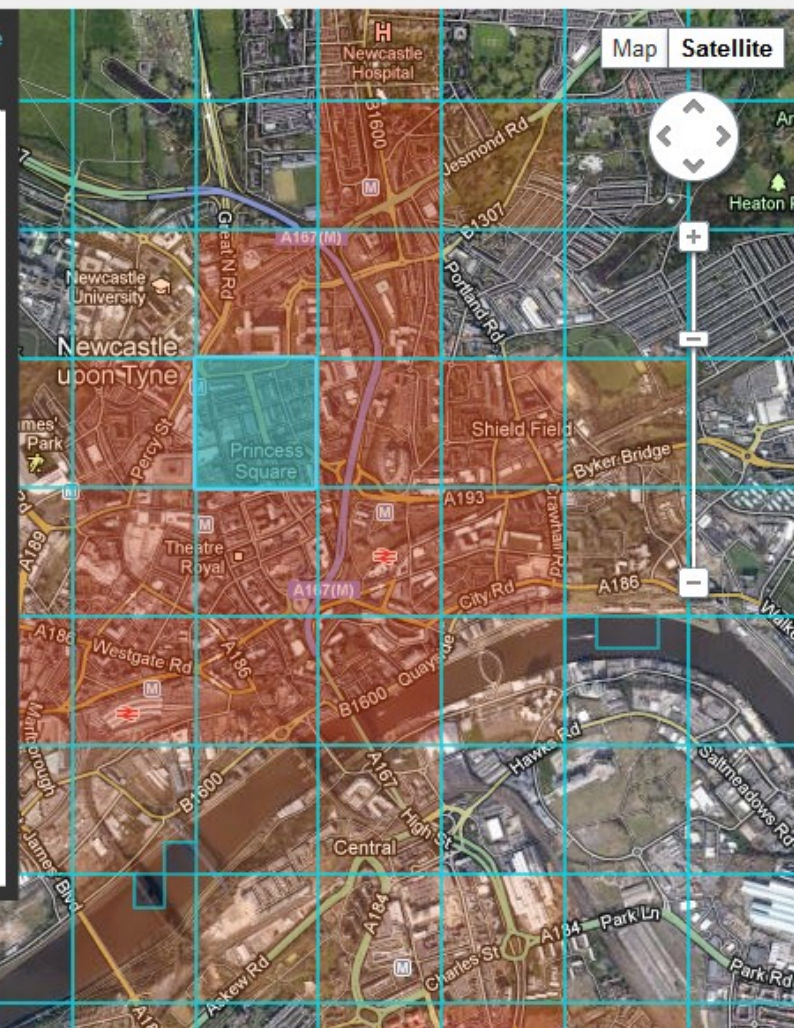
Princess Square

<< Hide

Footfall History

Busy Grid

Mon	Tue	Wed	Thu	Fri	Sat	Sun
0:00	0:00	0:00	0:00	0:00	0:00	0:00
1:00	1:00	1:00	1:00	1:00	1:00	1:00
2:00	2:00	2:00	2:00	2:00	2:00	2:00
3:00	3:00	3:00	3:00	3:00	3:00	3:00
4:00	4:00	4:00	4:00	4:00	4:00	4:00
5:00	5:00	5:00	5:00	5:00	5:00	5:00
6:00	6:00	6:00	6:00	6:00	6:00	6:00
7:00	7:00	7:00	7:00	7:00	7:00	7:00
8:00	8:00	8:00	8:00	8:00	8:00	8:00
9:00	9:00	9:00	9:00	9:00	9:00	9:00
10:00	10:00	10:00	10:00	10:00	10:00	10:00
11:00	11:00	11:00	11:00	11:00	11:00	11:00
12:00	12:00	12:00	12:00	12:00	12:00	12:00
13:00	13:00	13:00	13:00	13:00	13:00	13:00
14:00	14:00	14:00	14:00	14:00	14:00	14:00
15:00	15:00	15:00	15:00	15:00	15:00	15:00
16:00	16:00	16:00	16:00	16:00	16:00	16:00
17:00	17:00	17:00	17:00	17:00	17:00	17:00
18:00	18:00	18:00	18:00	18:00	18:00	18:00
19:00	19:00	19:00	19:00	19:00	19:00	19:00
20:00	20:00	20:00	20:00	20:00	20:00	20:00
21:00	21:00	21:00	21:00	21:00	21:00	21:00
22:00	22:00	22:00	22:00	22:00	22:00	22:00
23:00	23:00	23:00	23:00	23:00	23:00	23:00



<http://dynamicinsights.telefonica.com/488/smart-steps-2>

Periodismo de datos
(para explicar el mundo)

538 prediction



actual



For the Nate-haters, here's the 538 prediction and actual results side by side pic.twitter.com/jbny4pRX



Michael Cosentino

15 hours ago



MENU

POLITICS

ECONOMICS

SCIENCE

LIFE

SPORTS



WHAT AN ASSET

Got a Billion Dollars? Buy the Clippers

DATALAB

MAY 2

The Students Most Likely to Take Our Jobs

MAY 2

Seasonal Quirks Might Help Explain the Strange Jobs Report

MAY 2

Tactical Voting And Terrible Singers: Welcome to the Eurovision Song Contest

MAY 2

We're Still Waiting for Stephen Strasburg to Surpass Cliff Lee

CONTRIBUTORS



NATE SILVER

- RACE
- CLIPPERS FANS
- AGE OF CONGRESS



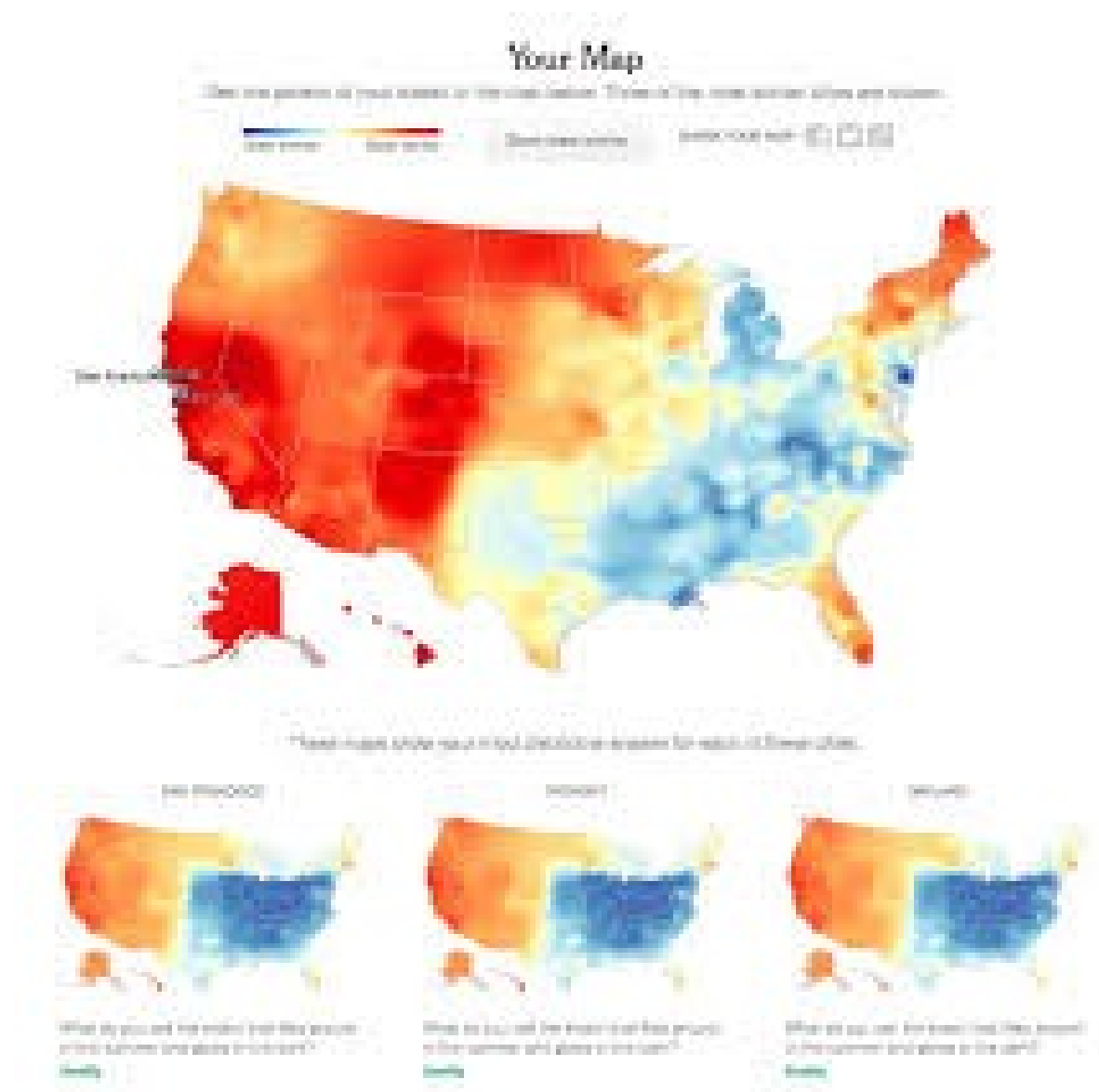
CARL BIALIK

- RESTAURANT RANKINGS
- SKewed POLLS
- MARK BUEHRLE



BEN CASSELMAN

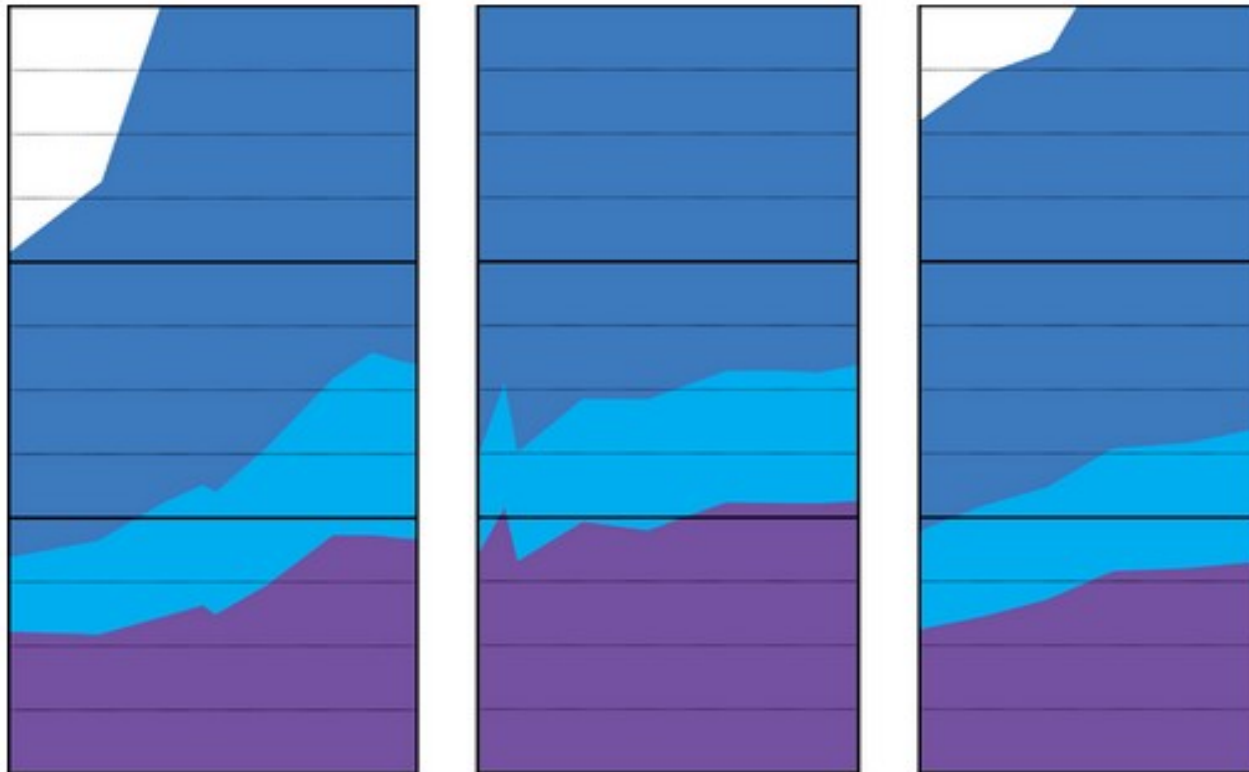
- YOUNG WORKERS
- CALIFORNIA
- BAD LUCK



<http://www.nytimes.com/interactive/2013/12/20/sunday-review/dialect-quiz-map.html>

Who Will Win the Senate? We give the Republicans a  **53% chance** of gaining a majority. [DETAILS](#)

Inequality Is Not Inevitable



<http://www.nytimes.com/upshot/>

DATA STORE

Facts are sacred

Latest from the Datablog

Local data on alcohol deaths reveals mixed picture across England

New figures by Public Health England show an overall decline in alcohol related mortality between 2011 and 2012, but local disparities remain

 Post your comment

New cars meet EU emission targets two years early

Provisional data shows new cars sold in 2013 were 4% more efficient than the year before.

 2 comments

Editor's picks


Show and Tell

Disease and environmental factors across England and Wales mapped



Researchers have created a tool that maps disease prevalence across England and Wales

 3 comments

 'How we created it' - Dr Anna Hansell explains

Military

How much has Britain spent on

Dacast STREAMING AS A SERVICE

- No ads
- 10GB free trial
- Low prices

10 GB

lanacion.com | LA NACION Data

BLOG NACION DATA

RSS

OPEN-STEPS
A journey around the world discovering and showcasing open knowledge projects.

OpenSteps en Buenos Aires

Argentina: se lanzó una red federal de acceso a la información pública...

VozData suma ONGs y Universidades

Ver más posts

DESTACADOS

De 1 a 400 millones de pesos: los mayores beneficiarios de la pauta oficial 2009-2013

LA NACION

1 ● ●

VOZDATA

Liberá documentos

Ingresar

NOTAS CON DATOS ABIERTOS

RSS

<http://www.lanacion.com.ar/nacion-data-t48587>

PERIODISMO DE DATOS

INFORME: TENDENCIAS EDITORIALES DE LA INDUSTRIA

Radiografía de la literatura en español: vieja y sin futuro

PEIO H. RIAÑO 24.04.2014

14

Descubramos las tendencias de la industria: ¿qué producto prefieren las empresas editoriales literarias? ¿Joven, mujer, novel?

INFOGRAFÍA INTERACTIVA

La Operación Edu se cuela entre los mayores casos de corrupción de España

JESÚS ESCUDERO 17.04.2014

55

De confirmarse las cantidades estimadas por los investigadores, la trama andaluza sería el mayor fraude con fondos públicos de la historia de España

LOS MAYORES DE 85 AÑOS AUMENTAN UN 50%

Los 'millennials' pasan factura a la población: un 20% menos de jóvenes en una década

DANIELE GRASSO 23.04.2014

22

Los años ochenta lastran la demografía. Los jóvenes de entre 15 y 29 años han disminuido un 20% en España durante los últimos diez años y son

EL TERCER MAYOR DESCENSO MUNDIAL DESDE 2005

Muchos impuestos y poca recaudación: los ingresos fiscales caen del 13 al 7% del PIB

JESÚS ESCUDERO 16.04.2014

34

España es el séptimo país del mundo con la presión fiscal global más baja. Sólo Samoa, Emiratos Árabes, Kuwait, Bahrein, Omán y Nigeria recaudan menos.

Oferta online

movistar
Compartida, la vida es más.

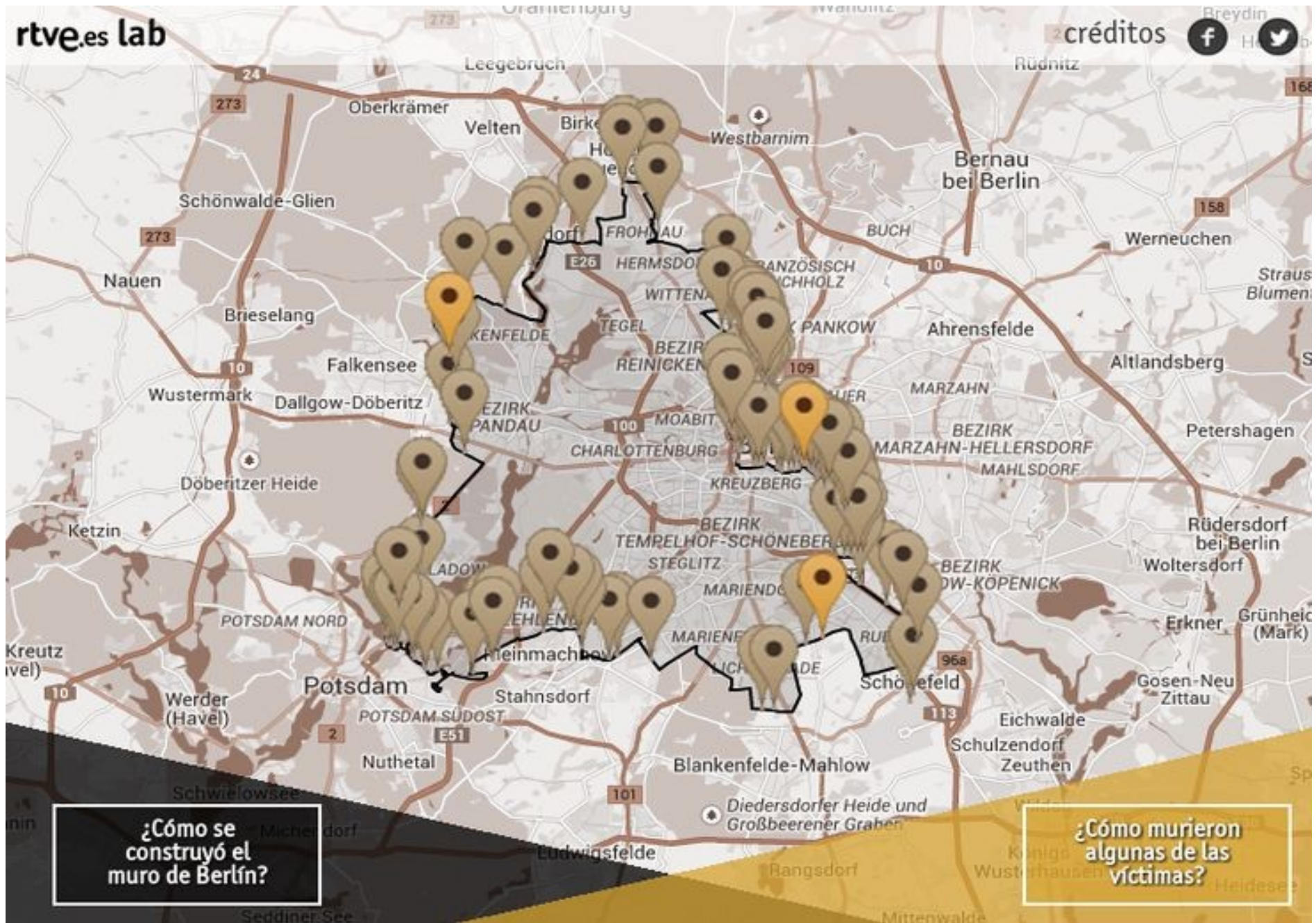
Movistar Fusión Mini 4G
ADSL + Fijo + Móvil

Por sólo **42,23€/mes** (IVA incl.)

LAS MÁS

LEÍDAS **COMPARTIDO**

1 | La TMR es la clave: 6 formas de



¿Cómo se
construyó el
muro de Berlín?

¿Cómo murieron
algunas de las
víctimas?

Los sonidos del 11M



“Estoy en Atocha y acaba de haber una explosión”

11/03/2004 7:37



<http://cadenaser.com/especiales/seccion/espana/2014/sonidos-11m/>

